

BILANT
30.06.2014

29 IUL. 2014

NR INTRARE 14190


pag.: 1 - lei -

COD	DENUMIRE INDICATORI	SOLD LA INCEPUTUL PERIOADEI	SOLD LA SFARSITUL PERIOADEI
01003	1.Active fixe necorporale (ct.2030000+2050000+2060000+2080100+2080200+2330000-2800300-2800500-2800800-2900400-2900500-2900800-2930100*)	792.826	821.831
01004	2.Instalatii tehnice, mijloace de transport, animale, plantatii, mobilier, aparatura birotica si alte active corporale (ct.2130100+2130200+2130300+2130400+2140000+2310000-2810300-2810400-2910300-2910400-2930200*)	20.863.408	19.600.581
01005	3.Terenuri si cladiri (ct.2110100+2110200+2120000+2310000-2810100-2810200-2910100-2910200-2930200)	288.208.563	294.754.559
01007	5.Active financiare necurente (investitii pe termen lung) peste un an (ct.2600100+2600200+2600300+2650000+2670201+2670202+2670203+2670204+2670205+2670208-2960101-2960102-2960103-2960200), din care:	8.100.850	8.100.850
01008	Titluri de participare (ct.2600100+2600200+2600300-2960101-2960102-2960103)	8.100.850	8.100.850
01015	7.TOTAL ACTIVE NECURENTE (rd.03+04+05+06+07+09)	317.965.647	323.277.821
01019	1.Stocuri (ct.3010000+3020100+3020200+3020300+3020400+3020500+3020600+3020700+3020800+3020900+3030100+3030200+3040100+3040200+3050100+3050200+3070000+3090000+3310000+3320000+3410000+3450000+3460000+3470000+3490000+3510100+3510200+3540100+3540500+3540600+3560000+3570000+3580000+3590000+3610000+3710000+3810000+/-3480000+/-3780000-3910000-3920100+3920200-3930000-3940100-3940500-3940600-3950100-3950200-3950300-3950400-3950600-3950700-3950800-3960000-3970000-3980000)	9.910.742	14.940.395
01021	Creante din operatiuni comerciale, avansuri si alte decontari (ct.2320000+2340000+4090101+4090102+4110101+4110108+4130100+4180000+4250000+4280102+4610101+4610109+4730109**+4810101+4810102+4810103+4810200+4810300+4810900+4820000+4830000+4890000-4910100-4960100+5120800) din care:	24.161.794	5.736.306
01022	Creante comerciale si avansuri (ct.2320000+2340000+4090101+4090102+4110101+4110108+4130100+4180000+4610101-4910100-4960100),din care:	4.950.405	3.644.324
01023	Creante bugetare (ct.4310100**+4310200**+4310300**+4310400**+4310500**+4310700**+4370100**+4370200**+4370300**+4420400+4420800**+4440000**+4460000**+4480200+4610102+4630000+4640000+4650100+4650200+4660401+4660402+4660500+4660900+4810101**+4810102**+4810103**+4810900**+4820000**+4970000), din care:	42.485.852	44.879.247
01024	Creantele bugetului general consolidat (ct.4630000+4640000+4650100+4650200+4660401+4660402+4660500+4660900-4970000)	37.534.252	44.832.713
01025	Creante din operatiuni cu fonduri externe nerambursabile si fonduri de la buget (ct.4500100+4500300+4500501+4500502+4500503+4500504+4500505+4500700+4510100+4510300+4510500+4530100+4540100+4540301+4540302+4540501+4540502+4540503+4540504+4550100+4550301+4550302+4550303+4560100+4560303+4560309+4570100+4570201+4570202+4570203+4570205+4570206+4570209+4570301+4570302+4570309+4580100+4580301+4580302+4610103+4730103**+4730103**+4730103**)		

COD	DENUMIRE INDICATORI	SOLD LA INCEPUTUL PERIOADEI	SOLD LA SFARSITUL PERIOADEI
01027	4740000+4760000), din care: Imprumuturi pe termen scurt acordate (ct.2670101+2670102+2670103+ 2670104+2670105+2670108+2670601+2670602+2670603+2670604+ 2670605+2670609+4680101+4680102+4680103+4680104+4680105+ 4680106+4680107+4680108+4680109+4690103+4690105+4690106+ 4690108+4690109)	766.559	1.660.958
01030	Total creante curente (rd.21+23+25+27)		6.421.605
01033	Conturi la trezorerie, casa in lei. (ct.5100000+5120101+5120501+5130101+ 5140101+5150101+5150301+5160101+5170101+5200100+5210100+ 5210300+5230000+5250101+5250102+5250301+5250302+5250400+ 5260000+5270000+5280000+5290101+5290201+5290301+5290400+ 5290901+5310101+5500101+5510000+5520000+5550101+5570101+ 5580101+5580201+5590101+5600101+5600300+5600401+5610100+ 5610300+5620100+5620300+5710100+5710300+5710400+5740101+ 5740102+5740301+5740302+5740400+5750100+5750300+5750400- 7700000)	67.414.205	58.698.116
010331	Dobanda de incasat,alte valori,avansuri de trezorerie (ct.5180701+5320100+ 5320200+5320300+5320400+5320500+5320600+5320800+5420100)	9.595.306	10.951.856
01035	Conturi la institutii de credit, BNR, casa in valuta (ct.5110101+5110102+ 5120102+5120402+5120502+5130102+5130202+5140102+5140202+ 5150102+5150202+5150302+5160102+5160202+5170102+5170202+ 5290102+5290202+5290302+5290902+5310402+5410102+5410202+ 5500102+5550102+5550202+5570202+5580102+5580302+5590102+ 5590202+5600102+5600402)	458.478	1.915.028
01040	Total disponibilitati si alte valori (rd.33+33.1+35+35.1)	191.944	166.371
01042	6.Cheltuieli in avans (ct.4710000)	10.245.728	13.033.255
01045	7.TOTAL ACTIVE CURENTE (rd.19+30+31+40+41+41.1+42)	4.013.854	9.238
01046	8.TOTAL ACTIVE (rd.15+45)	91.584.529	86.681.004
01052	1.Sume necurente - sume ce urmeaza a fi platite dupa o perioada mai mare de un an (ct.2690200+4010200+4030200+4040200+ 4050200+4280201+4620201+4620209+5090000), din care:	409.550.176	409.958.825
01053	Datorii comerciale (ct.4010200+4030200+4040200+4050200+ 4620201)	401.064	376.118
01054	2.Imprumuturi pe termen lung (ct.1610200+1620200+1630200+ 1640200+1650200+1660201+1660202+1660203+1660204+ 1670201+1670202+1670203+1670208+1670209-1690200)	398.564	373.618
01055	3.Provizioane (ct.1510201+1510202+1510203+1510204+1510208)	35.694.596	28.780.671
01058	TOTAL DATORII NECURENTE (rd.52+54+55)	12.845.285	14.555.861
01060	1.Datorii comerciale, avansuri si alte decontari (ct.2690100+4010100+ 4030100+4040100+4050100+4080000+4190000+4620101+4620109+ 4730109+4810101+4810102+4810103+4810200+4810300+4810900+ 4820000+4830000+4890000+5090000+5120800), din care:	48.940.945	43.712.650
01061	Datorii comerciale si avansuri (ct.4010100+4030100+4040100+ 4050100+4080000+4190000+4620101+4620109), din care:	21.657.722	6.710.382
01062	2.Datorii catre bugete (ct.4310100+4310200+4310300+4310400+4310500+ 4310700+4370100+4370200+4370300+4400000+4410000+4420300+4420800+ 4440000+4460000+4480100+4550501+4550502+4550503+4670100+4670200+ 4670300+4670400+4670500+4670900+4730109+4810900+4820000),din care:	3.588.431	4.989.391
010631	Contributii sociale (ct.4310100+4310200+4310300+4310400+4310500+ 4310700+4370100+4370200+4370300)	3.556.724	3.831.047
01065	3.Datorii din operatiuni cu Fonduri externe nerambursabile si fonduri de	1.823.272	1.921.191

COD	DENUMIRE INDICATORI	SOLD LA INCEPUTUL PERIOADEI	SOLD LA SFARSITUL PERIOADEI
01066	la buget,alte datorii catre alte organisme internationale (ct.4500200+4500400+4500600+4510200+4510401+4540402+4540409+4510601+4510602+4510603+4510605+4510606+4510609+4520100+4520200+4530200+4540200+4540401+4540402+4540601+4540602+4540603+4550200+4550401+4550402+4550403+4550404+4560400+4580401+4580402+4580501+4580502+4590000+4620103+4730103)	87.392	1.004.216
	din care: sume datorate Comisiei Europene (ct.4500200+4500400+4500600+4590000+4620103)		167.571
01070	4.Imprumuturi pe termen scurt-sume ce urmeaza a fi platite intr-o perioada de pana la un an (ct.5180601+5180603+5180604+5180605+5180606+5180608+5180609+5180800+5190101+5190102+5190103+5190104+5190105+5190106+5190107+5190108+5190109+5190110+5190180+5190190)		6.421.605
01071	5.Imprumuturi pe termen lung - sume ce urmeaza a fi platite in cursul exercitiului curent (ct.1610100+1620100+1630100+1640100+1650100+1660101+1660102+1660103+1660104+1670101+1670102+1670103+1670108+1670109+1680100+1680200+1680300+1680400+1680500+1680701+1680702+1680703+1680708+1680709-1690100)	42.279	1.236.469
01072	6.Salariile angajatilor (ct.4210000+4230000+4260000+4270100+4270300+4280101)	3.108.904	3.279.614
01073	7.Alte drepturi cuvenite altor categorii de persoane (pensii, indemnizatii de somaj, burse) (ct.4220100+4220200+4240000+4260000+4270200+4270300+4290000+4380000), din care:	195.325	228.780
01074	8.Venituri in avans (ct.4720000)	3.778.936	4.506.337
01075	9.Provizioane (ct.1510101+1510102+1510103+1510104+1510108)	3.643.158	2.573.349
01078	10.TOTAL DA TORII CURENTE (rd.60+62+65+70+71+72+73+74+75)	36.070.440	29.791.799
01079	11.TOTAL DA TORII (rd.58+78)	85.011.385	73.504.449
01080	12.ACTIVE NETE = TOTAL ACTIVE - TOTAL DA TORII = CAPITALURI PROPRII (rd.80=rd.46-79=rd.90)	324.538.791	336.454.376
01084	1.Rezerve, fonduri (ct.1000000+1010000+1020000+1030000+1040000+1050100+1050200+1050300+1050400+1050500+1060000+1320000+1330000+1390100)	216.399.535	216.922.763
01085	2.Rezultatul reportat (ct.1170000-sold creditor)	101.533.920	107.620.454
01087	4.Rezultatul patrimonial al exercitiului (ct.1210000-sold creditor)	6.605.336	11.911.159
01090	6.TOTAL CAPITALURI PROPRII (rd.84+85-86+87-88)	324.538.791	336.454.376

Conducatorul institutiei




Conducatorul compartimentului financiar- contabil



CONTUL DE REZULTAT PATRIMONIAL

30.06.2014

pag.: 1 - lei -

COD	DENUMIRE INDICATORI	An precedent	An curent
02002	1.Venituri din impozite, taxe, contributi de asigurari si alte venituri ale bugetelor (ct.7300100+7300200+7310100+7310200+7320100+7330000+7340000+7350100+7350200+7350300+7350400+7350500+7350600+7360100+7390000+7450100+7450200+7450300+7450400+7450500+7450900+7460100+7460200+7460300+7460900)	48.718.147	47.412.698
02003	2.Venituri din activitati economice (ct.7210000+7220000+7510100+7510200+/-7090000)	20.602.402	23.447.701
02004	3.Finantari, subventii, transferuri, alocatii bugetare cu destinatie speciala (ct.7510500+7710000+7720100+7720200+7730000+7740100+7740200+7750000+7760000+7780000+7790000)	10.094.585	4.642.368
02005	4.Alte venituri operationale (ct.7140000+7180000+7500000++7510300+7510400+7810200+7810300+7810401+7810402+7770000)	2.464.535	3.435.426
02006	TOTAL VENITURI OPERA TIONALE (rd.02+03+04+05)	81.879.669	78.938.193
02008	1.Salarii si contributiile sociale aferente angajatilor (ct.6410000+6420000+6450100+6450200+6450300+6450400+6450500+6450600+6450800+6460000+6470000)	34.488.393	36.018.264
02009	2.Subventii si transferuri (ct.6700000+6710000+6720000+6730000+6740000+6750000+6760000+6770000+6780000+6790000)	2.892.719	3.582.791
02010	3.Stocuri, consumabile, lucrari si servicii executate de terti (ct.6010000+6020100+6020200+6020300+6020400+6020500+6020600+6020700+6020800+6020900+6030000+6060000+6070000+6080000+6090000+6100000+6110000+6120000+6130000+6140000+6220000+6230000+6240100+6240200+6260000+6270000+6280000+6290100+6290200)	27.209.743	22.053.306
02011	4.Cheltuieli de capital, amortizari si provizioane (ct.6810100+6810200+6810300+6810401+6810402+6820101+6820109+6820200+6890100+6890200)	3.546.505	3.709.448
02012	5. Alte cheltuieli operationale (ct.6350000+6540000+6580000)	3.762	9.976
02013	TOTAL CHELTUIELI OPERA TIONALE (rd.08+09+10+11+12)	68.141.122	65.373.785
02015	- EXCEDENT (rd.06-rd.13)	13.738.547	13.564.408
02017	IV.VENITURI FINANCIARE (ct.7630000+7640000+7650000+7660000+7670000+7680000+7690000+7860300+7860400)	3.726	2.082
02018	V. CHELTUIELI FINANCIARE (ct.6630000+6640000+6650000+6660000+6670000+6680000+6690000+6860300+6860400+6860800)	2.330.802	1.556.263
02021	- DEFICIT (rd.18-rd.17)	2.327.076	1.554.181
02023	- EXCEDENT (rd.15+20-16-21)	11.411.471	12.010.227
02025	VIII. VENITURI EXTRAORDINARE (ct.7910000)	429.216	152.319
02028	- EXCEDENT (rd.25-rd.26)	429.216	152.319
02031	- EXCEDENT (rd.23+28-24-29)	11.840.687	12.162.546

Conducatorul institutiei


Conducatorul compartimentului
financiar- contabil


**Situatia activelor si datoriilor institutiilor publice
din administratia locala
30.06.2014**

pag.: 1 - lei -

COD	DENUMIRE INDICATORI	Sold la inceputul anului	Sold la sfarsitul perioadei
18004	Numerar in lei in casieria institutiilor publice locale si ale institutiilor publice de subordonare locala,(ct.5310101)		202.681
18005	Disponibilitati in lei ale institutiilor publice locale si ale institutiilor publice de subordonare locala, la trezorerii (ct.5100000+5120101+5120501+5150101+5160101+5170101+5210100+5280000+5290201+5290301+5290400+5290901+5500101+5510000+ 5520000+5550101+5570101+5580101+5580201+5600101+5600300+5610100+5610300+5620100+5620300-7700000), din care:	3.173.701	10.749.175
18008	Total (in baze cash) (rd.04+05)	3.173.701	10.951.856
18010	Total (in baze accrual)(rd.08+09)	3.173.701	10.951.856
18011	Excedentele cumulate ale bugetelor locale (ct.5210300)	6.421.605	
18013	Total (in baze cash)(rd.11)	6.421.605	
18015	Total (in baze accrual) (rd.13+14)	6.421.605	
18022	Avansuri de trezorerie, acordate in lei (ct.5420100)	5	842
18023	Alte valori (ct.5320100+5320200+5320300+5320400+5320500+5320600+5320800)	458.473	1.914.186
18032	Disponibilitati ale institutiilor publice locale si ale institutiilor de subordonare locala la institutiile de credit rezidente (ct.5110101+5110102+5120102+5120402+5120502+5150102+ 5150202+5160102+5160202+5170102+5170202+5290202+5290302+5290902+5500102+5550102+5550202+5570202+5580102+5580302+5600102), din care:	191.944	166.371
18036	Total (in baze cash) (rd.32+35)	191.944	166.371
18038	Total (in baze accrual) (rd.36+37)	191.944	166.371
18131	Actiuni necotate detinute de autoritatile locale la operatorii economici (ct.2600200-2960102)(S11)	8.100.850	8.100.850
18134	Total (la valoarea contabila neta (la valoarea de intrare mai putin ajustarile cumulate pentru pierderea de valoare) (rd.131+132+133)	8.100.850	8.100.850
18165	Creante comerciale curente legate de livrari de bunuri si servicii de catre autoritatile locale sau de institutii subordonate acestora(ct.2320000+2340000+4090101+4090102+4110101+4110108+4130100+4180000+4610101-4910100-4960100)	4.950.405	3.644.324
	Total(rd.166+167+168+172)din care de la:		28.465
66	-de la gospodariile populatie (S14)		95.872
18167	-de la operatori economici (S11)	4.950.405	3.519.987
18168	-de la institutiile publice, din care: (rd.169+170+171)	4.950.405	3.519.987
18171	-Asigurari sociale (S1314)	4.951.600	3.307.465
181711	-din care: creantele unitatilor sanitare cu paturi fata de Casele de Sanatate		
18176	1.Creante ale bugetului local (ct.4640000-4970000). Total (rd.177+178+179+183), din care:	37.534.252	44.832.713
18177	- de la gospodariile populatie (S14)	14.251.081	25.530.037
18178	- de la operatori economici (S11)	23.283.171	19.302.676
18185	Total creante (rd.176+184)	37.534.252	44.832.713
18191	Sume de primit de la Autoritatea de Certificare / Autoritatile de Management / Agentiile de Plati - FONDURI EXTERNE NERAMBURSA BILE POSTADERARE (ct.4580301)		1.114.225
18203	1.Sume datorate tertilor reprezentand garantii si cautiuni aflate in conturile institutiilor publice (ct.4280101+4280201+4620101+4620109).Total (rd.204+205+206), din care:	59.980	62.999
18204	- salariatilor (S143)	28.604	28.604
18205	- operatorilor economici (S11)	31.376	34.395
18262	Credite pe termen scurt contractate de autoritatile locale si institutii din subordinea acestora (ct.1620100+1630100+1670101+1670103+ 1670109+5190101+		

COD	DENUMIRE INDICATORI	Sold la inceputul anului	Sold la sfarsitul perioadei
	5190102+5190106+5190180+ 5190190). Total (rd.263+264+265+265.1), din care acordate de:	42.279	1.236.469
18263	- Institutii de credit rezidente (S122)	42.279	1.236.469
182671	Sume primite din excedentul anului precedent pentru acoperirea golurilor temporare de casa si pentru finantarea cheltuielilor sectiunii de dezvoltare (ct.5190107)		6.421.605
18268	Total(in baze cash)(rd.262+266+267+267.1)	42.279	7.658.074
18275	Total (in baze accrual) (cash+dobanzi) (rd.268+274)	42.279	7.658.074
18286	Credite pe termen lung primite (contractate, garantate, asimilate,etc) de institutiile publice locale (ct.1620200+1630200+1670201+1670202+ 1670203+1670209).Total (rd.287+288+289+289.1) din care acordate de:	35.694.596	28.780.671
18287	- Institutii de credit rezidente (S122)	35.694.596	28.780.671
18290	Total (in baze cash)(rd.286)	35.694.596	28.780.671
18312	Datorii comerciale necurente legale de livrari de bunuri si servicii (ct.4010200+ 4030200+4040200+4050200+4620201). Total (rd.313+314+318+319), din care catre:	398.564	373.618
18313	- Operatori economici (S11)	398.564	373.618
18320	Datorii comerciale curente legate de livrari de bunuri si servicii (ct.4010100+ 4030100+ 4040100+4050100+4080000+4190000+4620101). Total (rd.321+322+326+327) din care catre:	3.588.431	4.989.391
18321	-Operatori economici (S11)	3.588.431	4.989.391
18331	Datoriile institutiilor publice din administratia locala catre bugete (ct.4420300+ 4310100+4310200+4310300+4310400+4310500+4310700+4370100+4370200+ 4370300+4420800+4440000+4460000+4480100)	1.269.920	1.409.135
18332	Salariile angajatilor (ct.4210000+4230000+4260000+4270100+4270300+ 4280101)	3.108.904	3.279.614
18333	Alte drepturi cuvenite altor categorii de persoane (ct.4260000+4270200+4270300+ 4290000+4380000)	195.325	228.780
18335	Total (rd.331+332+333+334)	4.574.149	4.917.529
183421	Provizioane necurente (ct.1510201+1510202+1510203+1510204+1510208), din care:	12.845.285	14.555.861
183423	Provizioane necurente,constituite conform OUG71/2009 si OG17/2012 reprezentand drepturi salariale castigate in instanta (ct.1510203)	12.845.285	14.555.861
18343	Provizioane curente (ct.1510101+1510102+1510103+1510104+1510108), din care:	3.643.158	2.573.349
183432	Provizioane curente,constituite conform OUG71/2009 si OG17/2012 reprezentand drepturi salariale castigate in instanta (ct.1510103)	3.643.158	2.573.349

Conducatorul institutiei


Conducatorul compartimentului
financiar- contabil


SITUATIA FLUXURILOR DE TREZORERIE

la data de 30-06-2014

DENUMIREA INDICATORULUI	Cod rand	5002	5004	5006	5007	5010	5012	5014	5031	5033	5035	5039	5041	5044	5047	5081	5077	5079	TOTAL	CT521.01/ ct770.00	CT521.03 (829802)	TOTAL
A	B	1	2	3	4	5	6	7	8	9	10	11	12	13	14	15	16	17	18	18	19	
I. NUMERAR DIN ACTIVITATEA OPERATIONALA	01																					
1. Incasari	02	0	1.518.295	347.652	0	1.191.087	1.293	536.685	0	124.999	0	0	21.593.890	0	0	0	0	1	25.313.902	53.937.253		79.251.155
2. Plati	03	16.624	1.516.650	149.829	14.377	1.153.013	1.033	536.685	1.424	123.473	0	0	22.411.183	0	0	0	0	0	25.974.291	45.500.003		71.424.294
3. Numerar net din activitatea operationala	04	-16.624	1.645	197.823	-14.377	38.074	260	0	-1.424	1.526	0	0	-817.293	0	0	0	0	1	-610.389	8.437.250		7.826.861
II. NUMERAR DIN ACTIVITATEA DE INVESTITII	05																					
1. Incasari	06																					
2. Plati	07																					
3. Numerar net din activitatea de investitii (rd.06-07)	08	0	0	0	0	0	0	0	0	0	0	0	0	0	0	0	0	0	0	0		0
III. NUMERAR DIN ACTIVITATEA DE	09																					
1. Incasari	10																					
2. Plati	11																					
3. Numerar net din activitatea de finantare (rd.10-rd.11)	12	0	0	0	0	0	0	0	0	0	0	0	0	0	0	0	0	0	0	0		0
IV. CRESTEREA (DESCRESTEREA) NETA DE NUMERAR SI ECHIVALENT	13																					
DE NUMERAR	14	-16.624	1.645	197.823	-14.377	38.074	260	0	-1.424	1.526	0	0	-817.293	0	0	0	0	1	-610.389	8.437.250	-6.421.605	1.405.256
V. NUMERAR SI ECHIVALENT LA SFARSITUL PERIOADEI	15	16.624	405.110	98.727	67.740	100.557	0	0	1.424	0	0	0	2.481.956	0	0	0	0	1.563	3.173.701	0	6.421.605	9.595.306
VI. NUMERAR SI ECHIVALENT DE NUMERAR LA SFARSITUL PERIOADEI	16	0	406.755	296.550	53.363	138.631	260	0	0	1.526	0	0	1.664.663	0	0	0	0	1.564	2.563.312	8.437.250	0	11.000.562
Depozite																						

Conducatorul institutiei:

Conducatorul compartimentului
financiar contabil,

Viza trezoreriei,



30.06.2014

pag.: 1 - lei -

COD	DENUMIRE INDICATORI	Total	Casa in lei ct.5310101	Disponibil al Finantarea de la bugetul de stat ct.5200100/ ct.7700000	Disponibil al Finantarea de la bugetul local ct.5210100/ ct.7700000	Disponibil al Finantarea de la bugetul social de stat ct.52501/ ct.7700000	Disponibil din veniturile curente ale/ Finantarea din bugetul asigurarilor pentru somaj ct.57401/ ct.7700000	Disponibil din veniturile curente ale/ Finantarea din bugetul fd. national unic de asig. sociale de sanatate ct.5710100/ ct.7700000	Disponibil din veniturile Finantarea din bugetul Fondului pentru mediu ct.5750100/ ct.7700000	Disponibil al Finantarea de la bugetul trezoreriei statului ct.5240100/ ct.7700000	Conturi de disponibilitati (500000) (incluie si rezultatele din anii precedenti ale bugetelor respective)
03002	1. Incasari	83.569.080	10.896.266		47.358.912						25.313.902
03003	2. Plati	72.039.736	10.693.585	251.387	35.421.860						25.924.291
03004	3. Numerar net din activitatea operationala (rd.02-rd.03)										
03006	1. Incasari	11.529.344	202.681	-251.387	11.937.052						
03007	2. Plati	156.736			156.736						
03008	3. Numerar net din activitatea de investitii (rd.06-07)	7.791.442			7.791.442						
03010	1. Incasari	-7.634.706			-7.634.706						
03011	2. Plati	6.421.605			6.421.605						
03012	3. Numerar net din activitatea de finantare (rd.10-rd.11)	2.286.701			2.286.701						
03013	IV.CRESTEREA (DESCRESTEREA) NETA DE NUMERAR SI ECHIVALENT DE NUMERAR (rd.04+rd.08+rd.12)	4.134.904			4.134.904						
03014	V. NUMERAR SI ECHIVALENT DE NUMERAR LA INCEPUTUL ANULUI -sume utilizate din excedentul anului precedent	8.029.542	202.681	-251.387	8.437.250						-610.389
030142	VI.NUMERAR SI ECHIVALENT DE NUMERAR LA SFARSITUL PERIOADEI (rd.13+rd.14+ rd.14.1-rd.14.2)	9.595.306			6.421.605						3.173.701
03015		6.421.605			6.421.605						
		11.203.243	202.681	-251.387	8.437.250						2.563.312

Conducatorul institutiei

Conducatorul compartimentului
financiar- contabil

Viza trezoreriei



SITUATIA FLUXURILOR DE TREZORERIE

30.06.2014

pag.: 1 - lei -

COD	DENUMIRE INDICATORI	Total	Casa in valuta	Alte disponibilitati
04002	1. Incasari	6.074.807		6.074.807
04003	2. Plati	6.100.380		6.100.380
04004	3. Numerar net din activitatea operationala (rd.02-rd.03)	-25.573		-25.573
04013	IV CRESTEREA (DESCRESTEREA) NETA DE NUMERAR SI ECHIVALENT DE NUMERAR (rd.04+rd.08+rd.12)	-25.573		-25.573
04014	V NUMERAR SI ECHIVALENT DE NUMERAR LA INCEPUTUL PERIOADEI	191.944		191.944
04017	VI NUMERAR SI ECHIVALENT DE NUMERAR LA FINELE PERIOADEI(rd.13+14+15-16)	166.371		166.371

Conducatorul institutiei




Conducatorul compartimentului financiar- contabil



DISPONIBIL DIN MIJLOACE CU DESTINATIE SPECIALA

30.06.2014

- lei -

DENUMRE INDICATORI	COD	DISPONIBIL LA INCEPUTUL ANULUI	INCASARI	PLATI	DISPONIBIL LA SFARSITUL PERIOADEI
TOTAL (rd.02 la 15)	05001	139.072	128.495	167.101	100.466
- Sume primite ca donatii si sponsorizari (ct.5500101,ct.5500102/analitice distincte)	05002	67.740		14.377	53.363
- Garantii materiale retinute gestionarilor conform Legii nr.22/1969 (ct.5500101,ct.5500102/analitice distincte)	05003	51.721	2.202	10.170	43.753
- Alte disponibilitati cu destinatie speciala (ct.5500101,ct.5500102/analitice distincte)	05011	2.987	126.293	125.930	3.350
- Ajutor financiar in echivalent a 100 euro acordat cadrelor didactice din invatamantul preuniversitar (ct.5500101,ct.5500102/analitice distincte)	05013	16.624		16.624	

Conducatorul institutiei




Conducatorul compartimentului
financiar-contabil



DISPONIBIL DIN MIJLOACE CU DESTINAȚIE SPECIALĂ
la data de 30.06.2014

cod 05

-lei-

DENUMIREA INDICATORILOR	Nr. rand	Disponibil la inceputul anului	Incasari	Plati	Disponibil la sfarsitul perioadei
B		1	2	3	4
TOTAL (rd.02 la 15)	01	139.072	128.495	167.101	100.466
-Sume primite ca donatii si sponsorizari (ct. 550/analitic distinct)	02	67.740	0	14.377	53.363
-Garantii materiale retinute gestionarilor conform Legii nr.22/1969 (ct. 550/analitic distinct)	03	51.721	2.202	10.170	43.753
-Sume primite din fondurile de contrapartida constituite potrivit legii (ct. 550/analitic distinct)	04				0
-Paza obstesca comunala (ct. 550/analitic distinct)	05				0
-Disponibil din fonduri cu destinatie speciala reprezentand alocatia pentru nou-nascuti conform Legii 416/2001 (ct. 550/analitic distinct)	06	0			0
-Disponibil din fonduri cu destinatie speciala reprezentand sprijin producatorilor agricoli conform O.U.G.nr. 72/2003 (ct. 550/analitic distinct)	07				0
-Sume primite din credite externe contractate de stat pentru finantarea Programului de pietruire a drumurilor comunale (ct. 550/analitic distinct)	08				0
-Sume primite din fondul de tezaur (ct. 550/analitic distinct)	09				0
-Sume primite din fondul de rulment (ct. 550/analitic distinct)	10				0
Alte disponibilitati cu destinatie speciala (ct. 550/analitic distinct)	11	2.987	126.293	125.930	3.350
Disponibil din sume alocate din venituri din privatizare conform O.G. nr. 31/2007 (ct. 550/analitic distinct)	12				0
- Ajutor financiar in echivalent a 100 euro acordat cadrelor didactice din invatamantul preuniversitar (ct. 550/analitic distinct) 500229	13	16.624	0	16.624	0
Disponibil din cofinantarea de la bugetul de stat (ct. 550/analitic distinct)	14				0
Disponibil al institutiilor publice finantate integral de la bugetul local, din sume indisponibilizate pe baza de titluri executorii (cont 550/analitic distinct)	15				0

detaliere rd.11

	2.987	126.293	125.930	3.350
500214	0	0	0	0
500225	0	0	0	0
500228	0		0	0
500230				0
500231	0			0
ghiseul.ro 5012	0	1.293	1.033	260
5014	0	0	0	0
5033	0	124.999	123.473	1.526
5031	1.424	0	1.424	0
5079	1.563	1		1.564
5081	0	0	0	0

Conducatorul institutiei


Conducatorul compartim.
financiar-contabil,

Situatia unor indicatori referitori la protectia copilului
si a persoanelor cu handicap
30.06.2014

pag.: 1 - lei -

COD	DENUMIRE	NUMAR
08007	Asistenti personali pentru persoanele cu handicap	207
08008	Indemnizatii lunare alocate persoanelor cu handicap grav	335

Conducatorul institutiei

Conducatorul compartimentului
financiar- contabil

Situatia platilor efectuate si a sumelor declarate pentru cota-parte aferenta cheltuielilor finantate din FEN postaderare

30.06.2014

Cod indicator	Denumirea programului cu finantare UE	Plati efectuate de la titlul 56	din care:		Suma in curs de solictare la rambursare aferenta cheltuielilor efectuate in anul curent	Suma solictate la rambursare aferenta cheltuielilor efectuate in anul curent de autorizare	Suma rambursate aferente cheltuielilor efectuate in anul curent	Suma neautorizate de management aferente cheltuielilor efectuate in anul curent	Prefinantare dedusa din sumele solictate la rambursare aferente cheltuielilor efectuate in anul curent	Suma rezultate din nereguli aferente cheltuielilor efectuate in anul curent si ani precedenti	din care:	
			Plati efectuate pentru cota-parte FEN (alineea 02)	Suma rezultate din nereguli deduse din sumele solictate la rambursare aferente cheltuielilor efectuate in anul curent								
0	A	01	02	03	04	05	06	07	08	09	10	
10001	MONICIPIUL HUNEDOARA Programa din Fondul European de Dezvoltare Regionala (FEDR) (5601)	29,101										
10040	Total (codul 1a 24)	29,101										

Conducatorul compartimentului financiar- contabil

Conducatorul institutiei

 PRIMAR

Situatia platilor efectuate si a sumelor declarate pentru cota-parte aferenta cheltuielilor finantate din FEN postaderare

30.06.2014

Cod indicator	Denumirea programului cu finantare UE	Pag: 1 - lei - din care:									
		Plati efectuate de la titlul 56	Plati efectuate pentru cota-parte FEN (alineea 02)	Sume in curs de solictare la rambursare aferente cheltuielilor efectuate in anul curent	Sume solictate la rambursare aferente cheltuielilor efectuate in anul curent	Sume solictate la rambursare aferente cheltuielilor efectuate in anul curent	Sume rambursate aferente cheltuielilor efectuate in anul curent	Sume neautorizate de management aferente cheltuielilor efectuate in anul curent	Prefinantare dedusa din sumele solictate la rambursare aferente cheltuielilor efectuate in anul curent	Sume rezultate din nereguli aferente cheltuielilor efectuate in anul curent si ani precedenti	Sume rezultate din nereguli deduse din sumele solictate la rambursare aferente cheltuielilor efectuate in anul curent
		01	02	03	04	05	06	07	08	09	10
0	A										
15002	MUNICIPUL HUNEDOARA										
15040	Programa din Fondul Social European (FSE) (560)	10.654	9.156	9.156							
	Total (codul la 24)	10.654	9.156	9.156							

Conducatorul institutiei



Conducatorul compartimentului financiar- contabil


[Signature]

SITUAȚIA

platilor efectuate la titlul 56 "Proiecte cu finantare din fonduri externe nerambursabile (FEN) postaderare"
30.06.2014

Denumirea sursei de finantare	Pag.: 1 - lei -										
	Buget de stat (s 01)	Buget local (s 02)	Bugetul asigurarilor sociale de stat (s 03)	Bugetul asigurarilor pentru somaj (s 04)	Bugetul fondului national unic de asigurari sociale de sanatate (s05)	Bugetul institutiilor publice finantate din venituri proprii si subventii (s10)	Bugetul fondurilor externe nerambur- sabile (s08)	Bugetul creditelor externe (s06)	Bugetul creditelor interne (s07)	Bugetul institutiilor publice si activitatilor finantate integral sau parțial din venituri proprii (s20)	Bugetul institutiilor publice si activitatilor finantate integral din venituri proprii (s10)
A	01	02	03	04	05	06	07	08	09	10	11
Titlul VIII Total cheltuieli		29.101				10.654				10	11
Titlul XII Active nefinanciare		29.101				10.654					

Conducatorul institutiei

Conducatorul compartimentului
financiar- contabil

I. PLATI RESTANTE
30.06.2014

pag. 1 - lei -

DENUMIRE INDICATORI	COD	Sold la inceputul anului	Sold la finele perioadei	
			TOTAL	Din care: aferent sumelor angajate cu prevederi bugetare
PLATI RESTANTE-TOTAL (rd.150+300) din care:	40001	200.446	616.336	616.336
-sub 30 de zile(rd.151+301)	40002	190.406	457.985	457.985
- peste 30 de zile (rd.152+302)	40003	10.040	158.351	158.351
PLATI RESTANTE - TOTAL SECTIUNEA DE FUNCTIONARE	40150			
(rd.160+170+240+250+270+280+290) din care:		200.446	589.647	589.647
-sub 30 de zile(rd.161+171+241+251+271+281+291)	40151	190.406	431.296	431.296
- peste 30 de zile (rd.162+172+242+252+272+282+292)	40152	10.040	158.351	158.351
Plati restante catre furnizori,creditori din operatii comerciale	40160			
(ct.4010100,ct.4030100,ct.4620101,ct.4620109)				
(rd.161+162+163+165+166) din care:		200.446	589.647	589.647
-sub 30 de zile	40161	190.406	431.296	431.296
- peste 30 de zile	40162	10.040	158.351	158.351
-(ct.4620101,ct.4620109)	40164	2.003		
PLATI RESTANTE-TOTAL SECTIUNEA DEZVOLTARE	40300			
(rd.310+320+330), din care:			26.689	26.689
- sub 30 de zile(rd.311+321+331)	40301		26.689	26.689
Plati restante catre furnizori,creditori din operatii comerciale	40310			
(ct.4040100,ct.4050100,ct.4620101,ct.4620103,ct.4620109)				
(rd.311+312+313+315+316),din care:			26.689	26.689
- sub 30 de zile	40311		26.689	26.689

Conducatorul institutiei

Conducatorul compartimentului
financiar contabil

I. PLATI RESTANTE
-bugete locale-
30.06.2014

pag. 2 - lei -

DENUMIRE INDICATORI	COD	Sold la inceputul anului	Sold la finele perioadei	
			TOTAL	Din care: aferent sumelor angajate cu prevederi bugetare
PLATI RESTANTE-TOTAL (rd.150+300) din care:	42001		616.336	616.336
-sub 30 de zile(rd.151+301)	42002		457.985	457.985
- peste 30 de zile (rd.152+302)	42003		158.351	158.351
PLATI RESTANTE - TOTAL SECTIUNEA DE FUNCTIONARE (rd.160+170+240+250+270+280+290) din care:	42150		589.647	589.647
-sub 30 de zile(rd.161+171+241+251+271+281+291)	42151		431.296	431.296
- peste 30 de zile (rd.162+172+242+252+272+282+292)	42152		158.351	158.351
Plati restante catre furnizori,creditori din operatii comerciale (ct.4010100,ct.4030100,ct.4620101,ct.4620109)	42160		589.647	589.647
(rd.161+162+163+165+166) din care:				
-sub 30 de zile	42161		431.296	431.296
- peste 30 de zile	42162		158.351	158.351
-(ct.4620101,ct.4620109)	42164	2.003		
PLATI RESTANTE-TOTAL SECTIUNEA DEZVOLTARE (rd.310+320+330), din care:	42300		26.689	26.689
- sub 30 de zile(rd.311+321+331)	42301		26.689	26.689
Plati restante catre furnizori,creditori din operatii comerciale (ct.4040100,ct.4050100,ct.4620101,ct.4620103,ct.4620109)	42310		26.689	26.689
(rd.311+312+313+315+316),din care:				
- sub 30 de zile	42311		26.689	26.689

Conducatorul institutiei


Conducatorul compartimentului
financiar contabil

I. PLATI RESTANTE
-institutiile publice finantate partial din venituri proprii-
30.06.2014

pag. 3 - lei -

DENUMIRE INDICATORI	COD	Sold la inceputul anului	Sold la finele perioadei	
			TOTAL	Din care: aferent sumelor angajate cu prevederi bugetare
PLATI RESTANTE-TOTAL (rd.150+300) din care:	53001	200.446		
-sub 30 de zile(rd.151+301)	53002	190.406		
- peste 30 de zile (rd.152+302)	53003	10.040		
PLATI RESTANTE - TOTAL SECTIUNEA DE FUNCTIONARE (rd.160+170+240+250+270+280+290) din care:	53150	200.446		
-sub 30 de zile(rd.161+171+241+251+271+281+291)	53151	190.406		
- peste 30 de zile (rd.162+172+242+252+272+282+292)	53152	10.040		
PLATI restante catre furnizori,creditori din operatii comerciale (ct.4010100,ct.4030100,ct.4620101,ct.4620109)	53160	200.446		
(rd.161+162+163+165+166) din care:				
-sub 30 de zile	53161	190.406		
- peste 30 de zile	53162	10.040		

Conducatorul institutiei

Conducatorul compartimentului
financiar contabil




MUNICIPIUL HUNEDOARA

II. Sinteza platilor restante si arieratelor
30.06.2014

Pag: 1

Nr rd	Explicatie	Plati restante		Plati restante aferente programei nationale		Plati restante aferente fondurilor externe nerambursabile postaderare****)		Plati restante aferente fondurilor externe nerambursabile preaderare(sursa08)	
		total	din care arierate	total	din care arierate	total	din care arierate	total	din care arierate
	0	1	1.1	2	2.1	3	3.1	4	4.1
1	Sold la finele lunii precedente	581.126							
2	Sold la finele perioadei	616.336							

Conducatorul institutiei

Conducatorul compartimentului
financiar contabil



[Handwritten signature]

II. Sinteza platilor restante si arderateelor
-bugete locale-
30.06.2014

Nr id	Explicatie	Plati restante		Plati restante aferente programelor nationale		Plati restante aferente fondurilor externe nerambursabile postaderare***)		Plati restante aferente fondurilor externe nerambursabile preaderare(surasa08)	
		total	din care arierate	total	din care arierate	total	din care arierate	total	din care arierate
		1	1.1	2	2.1	3	3.1	4	4.1
0									
1	Sold la finele luni precedente	466.174							
2	Sold la finele perioadei	616.336							

Conducatorul institutiei

Conducatorul compartimentului
financiar contabil



[Handwritten signature]

II. Sinteza platilor restante si arieratelor
-instituti publice finantate integral venituri proprii-
30.06.2014

Nr rd	Explicatie	Plati restante		Plati restante aferente programei nationale		Plati restante aferente fondurilor externe nerambursabile postaderare****)		Plati restante aferente fondurilor externe nerambursabile preaderare(sursa08)	
		total	din care arierate	total	din care arierate	total	din care arierate	total	din care arierate
1	0 Sold la finele lunii precedente	1	1.1	2	2.1	3	3.1	4	4.1
		114952							

Conducatorul institutiei



Conducatorul compartimentului
financiar contabil

Capi- tol	Sub- capi- tol	Pa- ra- graf	Ar- ti- col	Al- ne- at	Denumire indicator	Prevederi anuale aprobaate la finele perioadei de raportare		Prevederi bugetare trimestriale cumulate	Drepturi constatate			Incasari realizate	Stingeri pe alte cai decat incasari	Drepturi constatate de incasat
						1	2		Total, din care:	din anii precedenti	din anul curent			
A					B	1	2	3=4+5	4	5	6	7	8=3-6-7	
0702	02				juridice	909.730	552.000	1.513.457	661.412	852.045	537.677	11.965	963.815	
	03				Impozitul pe terenul extravilan	1.050	700				-1.953	1.953		
	03				Taxe judiciare de timbru si alte taxe de timbru	357.290	145.090	127.714		127.714	125.678	1.325	711	
	50				Alte impozite si taxe pe proprietate	200	200	1	1				1	
1000	02				A4 IMPOZITE SI TAXE PE BUNURI SI SERVICII	41.418.030	23.457.910	29.553.223	5.249.748	24.303.475	23.067.267	18.430	6.467.526	
1102					SUME DEFALCATE DIN TVA	37.653.000	21.221.000	20.965.407		20.965.407	20.965.407			
	02				Sume defalcate din taxa pe valoarea adaugata pentru finantarea cheltui- lilor descentralizate la nivelul comunelor,oraselor, municipiilor, sectoarelor si Municipiului Bucuresti	35.528.000	20.152.000	19.896.407		19.896.407	19.896.407			
	06				Sume defalcate din taxa pe valoarea adaugata pentru echilibrarea bugetelor locale	2.125.000	1.069.000	1.069.000		1.069.000	1.069.000			
1202					ALTE IMPOZITE SI TAXE GENERALE PE SI SERVICII	30.370	18.000	18.577		18.577	18.513	64		
	07				Taxe hoteliere	30.370	18.000	18.577		18.577	18.513	64		
1502					TAXE PE SERVICII SPECIFICE	2.090	1.500	879	264	615	605		274	
	01				Impozit pe spectacole	2.090	1.500	879	264	615	605		274	
1602					TAXE PE UTILIZAREA BUNURILOR, AUTORIZAREA UTILIZARI BUNURILOR SAU PE DESFASURAREA DE ACTIVITATI	3.732.570	2.217.410	8.568.360	5.249.484	3.318.876	2.082.742	18.366	6.467.252	
	02				Impozit pe mijloacele de transport	3.084.850	1.854.410	8.177.906	5.249.484	2.928.422	1.700.470	15.501	6.461.935	
	01				Impozit pe mijloacele de transport deținute de persoane fizice*)	2.259.010	1.359.410	5.425.899	3.313.179	2.112.720	1.279.494	11.666	4.134.739	
	02				Impozit pe mijloace de transport deținute persoane de juridice*)	825.840	495.000	2.752.007	1.936.305	815.702	420.976	3.835	2.327.196	

Capi- tol	Sub- capi- tol	Pa- ra- gra- ful graf	Ar- ti- col	Ali- ne- at	Denumire indicator	Prevederi anuale aprobaate la finele perioadei de raportare	Prevederi bugetare trimestriale cumulate	Drepturi constatate			Incasari realizate	Stingeri pe alte cai decat incasari	Drepturi constatate de incasat
								Total, din care:	din anii precedenti	din anul curent			
A						1	2	3=4+5	4	5	6	7	8=3-6-7
1602	03				B								
	50				Taxe si tarife pentru eliberarea de licente si autorizatii de functionare Alte taxe pe utilizarea bunurilor, autorizarea utilizarii bunurilor sau pe desfasurare de activitati	534.540	303.000	290.357		290.357	286.964	2.056	1.337
1800	02				A6. ALTE IMPOZITE SI TAXE FISCALE	113.180	60.000	100.097		100.097	95.308	809	3.980
1802					ALTE IMPOZITE SI TAXE FISCALE	168.590	119.000	247.011	83.185	163.826	122.378	4.058	120.575
50					Alte impozite si taxe	168.590	119.000	247.011	83.185	163.826	122.378	4.058	120.575
2900	02				C. VENITURI NEFISCALE	8.011.250	3.925.850	24.691.374	20.493.232	4.198.142	3.775.865	163.663	20.751.846
3000					C1. VENITURI DIN PROPRIETATE	2.262.910	1.156.900	4.648.699	3.787.129	861.570	1.196.138	136.964	3.315.597
3002					VENITURI DIN PROPRIETATE	2.262.910	1.156.900	4.648.699	3.787.129	861.570	1.196.138	136.964	3.315.597
01					Varsaminte din profitul net al regiilor autonome	15.600	15.600	30.600		30.600	30.600		
05					Venituri din concesiuni si inchirieri	2.223.650	1.127.300	4.618.099	3.787.129	830.970	1.189.195	113.307	3.315.597
30					Alte venituri din concesiuni si inchirieri de catre institutiile publice	2.223.650	1.127.300	4.618.099	3.787.129	830.970	1.189.195	113.307	3.315.597
50					Alte venituri din proprietate	23.660	14.000				-23.657	23.657	
3300	02				C2. VANZARI DE BUNURI SI SERVICII	5.748.340	2.768.950	20.042.675	16.706.103	3.336.572	2.579.727	26.699	17.436.249
3302					VENITURI DIN PRESTARI DE SERVICII SI ALTE ACTIVITATI	3.862.980	1.734.200	1.849.748	36.373	1.813.375	1.753.145		96.603
08					Venituri din prestari de servicii	957.350	430.000	454.398	765	453.633	453.633		765
10					Contributia parintilor sau sustinatorilor legali pentru intretinerea copiilor in cresc	42.350	23.000	19.051		19.051	19.051		
12					Contributia persoanelor beneficiare ale caninelor de ajutor social	1.490	900	50		50	50		
28					Venituri din recuperarea cheltuielilor de judecata, imputatii si despagubiri	500	300	36.003	35.608	395	395		35.608

Capi- tol	Sub- capi- tol	Pa- ra- gra- ful	Gru- pa / Titlu	Ali- ne- at	Denumire indicator	Prevederi bugetare anuale aproabate la finele perioadei de raportare		Prevederi bugetare trimestriale cumulate	Drepturi constatate			Incasari realizate	Stingeri pe alte cai decat incasari	Drepturi constatate de incasat
						1	2		Total, din care:	din anii precedenti	din anul curent			
A						1	2	3=4+5	4	5	6	7	8=3-6-7	
3302	50				B	Alte venituri din prestari de servicii si alte activitati	2.861.290	1.280.000	1.340.246		1.340.246	1.280.016		60.230
3402						VENITURI DIN TAXE ADMINISTRATIVE, ELIBERARI PERMISE	349.190	190.000	174.871	50	174.821	172.834	1.004	1.033
02						Taxe extrajudiciare de timbru	309.110	165.000	155.954	50	155.904	154.717	204	1.033
50						Alte venituri din taxe administrative, eliberari permise	40.080	25.000	18.917		18.917	18.117	800	
3502	01					AMENZI, PENALITATI SI CONFISCARI	1.114.990	613.000	16.286.760	15.524.700	762.060	466.226	21.561	15.798.973
						Venituri din amenzi si alte sanctiuni aplicate potrivit dispozitiilor legale	1.102.150	605.000	16.282.185	15.524.524	757.661	461.991	21.561	15.798.633
						Venituri din amenzi si alte sanctiuni aplicate de catre alte institutii de specialitate	1.102.150	605.000	16.282.185	15.524.524	757.661	461.991	21.561	15.798.633
						Penalitati pentru nedepunere sau depunere cu intarziere declaratiei de impozite si taxe			386	176	210	210		176
						Alte amenzi, penalitati si confiscari	12.840	8.000	4.189		4.189	4.025		164
3602	50					DIVERSE VENITURI	419.430	230.000	1.729.546	1.144.980	584.566	185.772	4.134	1.539.640
						Varsaminte din veniturile si/sau disponibilitatile institutiilor publice	122.000	65.000	380.814		380.814			380.814
						Taxe speciale			44.037		44.037	43.627		410
						Venituri din recuperarea cheltuielilor efectuate in cursul procesului de executare silita			150		150			150
						Alte venituri	297.430	165.000	1.304.545	1.144.980	159.565	142.145	4.134	1.158.266
3702	50					TRANSFERURI VOLUNTARE, ALTELE DECAT SUBVENTIILE	1.750	1.750	1.750		1.750	1.750		
						Donatii si sponsorizari	1.750	1.750	1.750		1.750	1.750		

Capi- tol	Sub- capi- tol	Pa- ra- graf	Gru- pa / Titlu	Ar- ti- col	Ali- ne- at	Denumire indicator	Prevederi anuale aprobaate la finele perioadei de raportare	Prevederi bugetare trimestriale cumulate	Drepturi constatate			Incasari realizate	Stingeri pe alte cai decat incasari	Drepturi constatate de incasat
									Total, din care:	din anii precedenti	din anul curent			
A							1	2	3=4+5	4	5	6	7	8=3-6-7
4202						B								
						pentru incalzirea locuintei cu lemne, carbuni, combustibili petrolieri	9.020	5.000	977	977	977	977		
	41					Subventii de la bugetul de stat pentru finantarea sanatatii	30.160	17.000	27.050	27.050	27.050	27.050		
	65					Finantarea Programului National de Dezvoltare Locala	3.497.860	3.497.860	3.497.845	3.497.845	3.497.845	3.497.845		
4502						SUME PRIMITE DE LA UE/ALTI DONATORI IN CONTUL PLATILOR EFECTUATE SI PREFINANȚARI	53.999.980	53.999.980	178.415	178.415	178.415	178.415		
	01					Fondul european de Dezvoltare Regionala	36.327.740	36.327.740						
	01					Sume primite in contul platilor efectuate in anul curent	36.327.740	36.327.740						
	02					Fondul Social European	17.672.240	17.672.240	178.415	178.415	178.415	178.415		
	01					Sume primite in contul platilor efectuate in anul curent	15.665.690	15.665.690						
	03					Prefinantare	2.006.550	2.006.550	178.415	178.415	178.415	178.415		

Conducatorul compartimentului
financiar-contabil

Conducatorul institutiei,



CONTUL DE EXECUTIE AL BUGETULUI LOCAL - VENITURI
SECTIUNEA DE FUNCTIONARE
30.06.2014

Capi- tol	Sub- capi- tol	Pa- ra- gra- f	Ar- ti- col	Ali- ne- at	Denumire indicator	Prevederi anuale aprobate la finele perioadei de raportare	Prevederi bugetare trimestriale cumulate	Drepturi constatate			Incasari realizate	Stingeri pe alte cai decat incasari	Drepturi constatate de incasat
								Total, din care:	din anii precedenti	din anul curent			
A						B			8=3-6-7				
0001	02				TOTAL VENITURI-BUGET LOCAL	69.997.450	41.265.000	87.287.159	36.576.548	50.710.611	42.682.652	249.260	44.355.247
0002					I. VENITURI CURENTE	69.958.270	41.243.000	87.259.132	36.576.548	50.682.584	42.654.625	249.260	44.355.247
0003					A. VENITURI FISCALE	73.881.890	41.441.020	63.567.758	16.083.316	47.484.442	39.878.760	85.597	23.603.401
0004					A1. IMPOZIT PE VENIT, PROFIT SI CASTIGURI DIN CAPITAL	21.567.870	11.539.370	10.847.526		10.847.526	10.847.526		
0300					A1.2 IMPOZIT PE VENIT, PROFIT SI CASTIGURI DIN CAPITAL DE LA PERSOANE FIZICE	21.567.870	11.539.370	10.847.526		10.847.526	10.847.526		
0302					IMPOZIT PE VENIT	458.740	295.000	172.963		172.963	172.963		
18					Impozitul pe veniturile din transferul proprietatilor imobiliare din patrimoniul personal	458.740	295.000	172.963		172.963	172.963		
0402					COTE SI SUME DEFALCATE DIN IMPOZITUL PE VENIT	21.109.130	11.244.370	10.674.563		10.674.563	10.674.563		
01					Cote defalcate din impozitul pe venit	17.160.130	9.150.000	8.916.400		8.916.400	8.916.400		
04					Sume alocate din cotele defalcate din impozitul pe venit pentru echilibrarea bugetelor locale	3.949.000	2.094.370	1.758.163		1.758.163	1.758.163		
0700	02				A3 IMPOZITE SI TAXE PE PROPRIETATE	10.727.400	6.324.740	22.919.998	10.750.383	12.169.615	5.841.589	63.109	17.015.300
0702					IMPOZITE SI TAXE PE PROPRIETATE	10.727.400	6.324.740	22.919.998	10.750.383	12.169.615	5.841.589	63.109	17.015.300
01					Impozit si taxa pe cladiri	8.672.830	5.178.750	20.367.193	9.685.177	10.682.016	4.797.336	46.332	15.523.525
01					Impozit pe cladiri de la persoane fizice	4.875.900	3.206.750	5.184.181	1.873.086	3.311.095	2.544.834	4.166	2.635.181
02					Impozit si taxa pe cladiri de la persoane juridice	3.796.930	1.972.000	15.183.012	7.812.091	7.370.921	2.252.502	42.166	12.888.344
02					Impozit si taxa pe teren	1.697.080	1.000.700	2.425.090	1.065.205	1.359.885	918.575	15.452	1.491.063
01					Impozit pe terenuri de la persoane								

Capi- tol	Sub- capi- tol	Pa- ra- gra- ful / Titlu col	Ali- ne- at	Denumire indicator	Prevederi anuale aprobaate la finele perioadei de raportare	Prevederi bugetare trimestriale cumulate	Drepturi constatate			Incasari realizate	Sfingeri pe alte cai decat incasari	Drepturi constatate de incasat
							Total, din care:	din anii precedenti	din anul curent			
A				B	1	2	3=4+5	4	5	6	7	8=3-6-7
0702	01			fizice	786.300	448.000	911.633	403.793	507.840	382.851	1.534	527.248
	02			Impozit si taxa pe teren de la persoane								
	02			juridice	909.730	552.000	1.513.457	661.412	852.045	537.677	11.965	963.815
	03			Impozitul pe terenul extravilan	1.050	700				-1.953	1.953	
	03			Taxe judiciare de timbru si alte								
				taxe de timbru	357.290	145.090	127.714		127.714	125.678	1.325	711
	50			Alte impozite si taxe pe proprietate	200	200	1	1				1
1000	02			A4 IMPOZITE SI TAXE PE BUNURI SI SERVICII	41.418.030	23.457.910	29.553.223	5.249.748	24.303.475	23.067.267	18.430	6.467.526
1102				SUME DEFALCATE DIN TVA	37.653.000	21.221.000	20.965.407		20.965.407	20.965.407		
	02			Sume defalcate din taxa pe valoarea								
				adaugata pentru finantarea cheltui-								
				lilor descentralizate la nivelul								
				comunelor, oraselor, municipiilor,								
				sectoarelor si Municipiului Bucuresti	35.528.000	20.152.000	19.896.407		19.896.407	19.896.407		
	06			Sume defalcate din taxa pe valoarea								
				adaugata pentru echilibrarea bugetelor								
				locale	2.125.000	1.069.000	1.069.000		1.069.000	1.069.000		
1202				ALTE IMPOZITE SI TAXE GENERALE PE								
				SI SERVICII	30.370	18.000	18.577		18.577	18.513	64	
	07			Taxe hoteliere	30.370	18.000	18.577		18.577	18.513	64	
1502				TAXE PE SERVICII SPECIFICE	2.090	1.500	879	264	615	605		274
	01			Impozit pe spectacole	2.090	1.500	879	264	615	605		274
1602				TAXE PE UTILIZAREA BUNURILOR,								
				AUTORIZAREA UTILIZARI BUNURILOR								
				SAU PE DESFASURAREA DE ACTIVITATI	3.732.570	2.217.410	8.568.360	5.249.484	3.318.876	2.082.742	18.366	6.467.252
	02			Impozit pe mijloacele de transport	3.084.850	1.854.410	8.177.906	5.249.484	2.928.422	1.700.470	15.501	6.461.935

Capi- tol	Sub- cap- tol	Pa- ra- graf	Gru- pa / Titlu	Ar- ti- col	Ali- ne- at	Denumire indicator	Prevederi anuale aprobaate la finele perioadei de raportare	Prevederi bugetare trimestriale cumulate	Drepturi constatate			Incasari realizate	Stingeri pe alte cai decat incasari	Drepturi constatate de incasat	
									Total, din care:	din anii precedenti	din anul curent				
A							1	2	3=4+5	4	5	6	7	8=3-6-7	
3302						B									
						legali pentru intretinerea copiilor in crese	42.350	23.000	19.051	19.051	19.051	19.051			
12						Contributia persoanelor beneficiare ale cantinelor de ajutor social	1.490	900	50	50	50	50			
28						Venituri din recuperarea cheltuielilor de judecata, imputatii si despagubiri	500	300	36.003	35.608	395	395			35.608
50						Alte venituri din prestari de servicii si alte activitati	2.861.290	1.280.000	1.340.246	1.340.246	1.340.246	1.280.016			60.230
3402						VENITURI DIN TAXE ADMINISTRATIVE, ELIBERARI PERMISE	349.190	190.000	174.871	50	174.821	172.834	1.004		1.033
02						Taxe extrajudiciare de timbru	309.110	165.000	155.954	50	155.904	154.717	204		1.033
50						Alte venituri din taxe administrative, eliberari permise	40.080	25.000	18.917		18.917	18.117	800		
3502						AMENZI, PENALITATI SI CONFISCARI	1.114.990	613.000	16.286.760	15.524.700	762.060	466.226	21.561		15.798.973
01						Venituri din amenzi si alte sanctiuni aplicate potrivit dispozitiilor legale	1.102.150	605.000	16.282.185	15.524.524	757.661	461.991	21.561		15.798.633
02						Venituri din amenzi si alte sanctiuni aplicate de catre alte institutii de specialitate	1.102.150	605.000	16.282.185	15.524.524	757.661	461.991	21.561		15.798.633
02						Penalitati pentru nedepunere sau depunere cu intarziere declaratiei de impozite si taxe			386	176	210	210		176	
50						Alte amenzi, penalitati si confiscari	12.840	8.000	4.189		4.189	4.025			164
3602						DIVERSE VENITURI	419.430	230.000	1.729.546	1.144.980	584.566	185.772	4.134		1.539.640
05						Varsaminte din veniturile si/sau disponibilitatile institutiilor publice	122.000	65.000	380.814		380.814				380.814

Capi- tol	Sub- capi- tol	Pa- ra- gra- ful	Ar- ti- col	Ali- ne- at	Denumire indicator	Prevederi anuale aprobaate la finele perioadei de raportare	Prevederi bugetare trimestriale cumulate	Drepturi constatate			Incasari realizate	Stingeri pe alte cai decat incasari	Drepturi constatate de incasat
								Total, din care:	din anii precedenti	din anul curent			
A						1	2	3=4+5	4	5	6	7	8=3-6-7
3602	06				Taxe speciale			44.037		44.037	43.627		410
	14				Venituri din recuperarea cheltuielilor efectuate in cursul procesului de executare silita			150		150			150
	50				Alte venituri	297.430	165.000	1.304.545	1.144.980	159.565	142.145	4.134	1.158.266
3702					TRANSFERURI VOLUNTARE, ALTELE DECAT SUBVENTIILE	-11.933.120	-4.122.120	-998.250		-998.250	-998.250		
	01				Donatii si sponsorizari	1.750	1.750	1.750		1.750	1.750		
	03				Varsaminte din sectiunea de functionare pentru finantarea sectiunii de dezvoltare								
	4100	02			tare a bugetului local(cu semnul minus)	-11.934.870	-4.123.870	-1.000.000		-1.000.000	-1.000.000		
4200					IV. SUBVENTII	39.180	22.000	28.027		28.027	28.027		
	4202				SUBVENTII DE LA ALTE NIVELE ALE ADMINISTRATIEI PUBLICE	39.180	22.000	28.027		28.027	28.027		
	34				SUBVENTII DE LA BUCETUL DE STAT	39.180	22.000	28.027		28.027	28.027		
					Subventii pentru acordarea ajutorului pentru incalzirea locuintei cu lemne, carbuni,combustibilii petrolieri	9.020	5.000	977		977	977		
	41				Subventii de la bugetul de stat pentru finantarea sanatatii	30.160	17.000	27.050		27.050	27.050		

Conducatorul institutiei,

Conducatorul compartimentului
financiar-contabil

Capi- tol	Sub- capi- tol	Pa- ra- gra- f / Titlu	Ar- ti- col	Al- ne- at	Denumire indicator	Prevederi anuale aprobaate la finele perioadei de raportare	Prevederi bugetare trimestriale cumulate	Drepturi constatate			Incasari realizate	Stingeri pe alte cai decat incasari	Drepturi constatate de incasat
								Total, din care:	din ani precedenti	din anul curent			
A					B	1	2	3=4+5	4	5	6	7	8=3-6-7
4202					bugetele locale necesare sustinerii derularii proiectelor finantate din fonduri externe nerambursabile(FEN)	18.838.350	18.838.350	3=4+5	4	5	6	7	8=3-6-7
65					postaderare Finantarea Programului National de Dezvoltare Locala	3.497.860	3.497.860	3.497.845		3.497.845	3.497.845		
4502					SUME PRIMITE DE LA UE/ALTI DONATORI IN CONTUL PLATILOR EFECTUATE SI PREFINANTARI	53.999.980	53.999.980	178.415		178.415	178.415		
01					Fondul european de Dezvoltare Regionala	36.327.740	36.327.740						
01					Sume primite in contul platilor efectuate in anul curent	36.327.740	36.327.740						
02					Fondul Social European	17.672.240	17.672.240	178.415		178.415	178.415		
01					Sume primite in contul platilor efectuate in anul curent	15.665.690	15.665.690						
01					Prefinantare	2.006.550	2.006.550	178.415		178.415	178.415		

Conducatorul institutiei,  PRIMAR



Conducatorul compartimentului
financiar-contabil 

CONTUL DE EXECUTIE AL BUGETULUI LOCAL - CHELTUIELI
30.06.2014

Capi- tol	Sub- pa- ra- graf	Pa- ra- graf	Titlu	Al- ne- at	Denumire indicator	Credite de angajament	Credite bugetare		Angajamente bugetare	Angajamente legale	Plati efectuate	Angajamente legale de platit	Cheltuieli efective
							anuale aprobrate la finele perioadei de raportare	trimestriale definitive					
A					B	1	2	3	4	5	6	7=5-6	8
5002					TOTAL CHELTUIELI	164.838.400	164.838.400	128.294.950	74.657.735	66.881.723	45.500.003	21.381.720	38.274.812
5100	02				Partea I-a SERVICIIL PUBLICE GENERALE	13.005.840	13.005.840	6.657.880	9.982.686	9.354.247	5.257.475	4.096.772	4.901.775
5102					AUTORITATI PUBLICE SI ACTIUNI EXTERNE	10.963.300	10.963.300	5.381.050	8.518.456	8.056.592	4.354.470	3.702.122	3.960.910
	01				Autoritati executive si legislative	10.963.300	10.963.300	5.381.050	8.518.456	8.056.592	4.354.470	3.702.122	3.960.910
	03				Autoritati executive	10.963.300	10.963.300	5.381.050	8.518.456	8.056.592	4.354.470	3.702.122	3.960.910
5402					ALTE SERVICIIL PUBLICE GENERALE	469.140	469.140	252.880	440.280	396.514	196.640	199.874	188.458
	10				Servicii publice comunitare de								
					evidenta a persoanelor	325.950	325.950	173.500	297.090	265.842	126.000	139.842	134.276
	50				Alte servicii publice generale	143.190	143.190	79.380	143.190	130.672	70.640	60.032	54.182
5502					TRANZACTII PRIVIND DATORIA PUBLICA SI								
					IMPRUMUTURI	1.573.400	1.573.400	1.023.950	1.023.950	901.141	706.365	194.776	752.407
6000	02				Partea II-a APARARE, ORDINE PUBLICA SI								
					SIGURANTA NATIONALA	1.532.000	1.532.000	742.680	1.458.360	1.398.591	576.380	822.211	569.756
6102					ORDINE PUBLICA SI SIGURANTA NATIONALA	1.532.000	1.532.000	742.680	1.458.360	1.398.591	576.380	822.211	569.756
	03				Ordine publica	1.513.820	1.513.820	725.540	1.445.247	1.386.078	564.350	821.728	563.952
	04				Politie comunitara	1.513.820	1.513.820	725.540	1.445.247	1.386.078	564.350	821.728	563.952
	05				Protectie civila si protectia contra								
					incendiilor (protectie civila								
					nonmilitara)	18.180	18.180	17.140	13.113	12.513	12.030	483	5.804
6500	02				Partea III-a CHELTUIELI SOCIAL-CULTURALE	78.636.250	78.636.250	54.950.880	49.966.148	44.392.785	28.222.675	16.170.110	27.980.393
6502					INVATAMANT	52.810.980	52.810.980	38.797.540	31.020.760	30.564.367	18.062.569	12.501.798	18.634.138
	03				Invatamant prescolar si primar	11.061.770	11.061.770	6.880.130	10.545.194	10.482.647	6.761.383	3.721.264	6.915.506
	01				Invatamant prescolar	4.507.030	4.507.030	3.161.670	4.386.620	4.384.737	3.111.522	1.273.215	3.261.521
	02				Invatamant primar	6.554.740	6.554.740	3.718.460	6.158.574	6.097.910	3.649.861	2.448.049	3.653.985
	04				Invatamant secundar	39.587.190	39.587.190	30.935.160	18.432.928	18.051.305	10.343.139	7.708.166	10.743.015
	01				Invatamant secundar inferior	29.239.730	29.239.730	24.937.640	8.644.688	8.318.780	4.542.293	3.776.487	4.975.195
	02				Invatamant secundar superior	9.974.520	9.974.520	5.823.680	9.431.160	9.375.445	5.631.864	3.743.581	5.585.818
	03				Invatamant profesional	372.940	372.940	173.840	357.080	357.080	168.982	188.098	182.002

Capi- tol	Sub- pa- ra- graf	Pa- ru- pa / Titlu at	Ali- ne- at	Denumire indicator	Credite de angajament		Credite bugetare		Angajamente legale	Plati efectuate	Angajamente legale de platit	Cheltuieli efective
					1	2	3	4				
A				B								
6502	05			Invatamant postliceal	2.162.020	2.162.020	982.250	2.042.638	2.030.415	958.047	1.072.368	975.617
6602	06			SANATAIE	5.267.770	5.267.770	2.623.540	3.221.350	3.178.041	2.524.026	654.015	1.601.153
				Servicii medicale in unitati sanitare cu paturi	4.100.000	4.100.000	2.073.580	2.082.591	2.042.560	2.042.560		1.103.035
	01			Spitale generale	4.100.000	4.100.000	2.073.580	2.082.591	2.042.560	2.042.560		1.103.035
	50			Alte cheltuieli in domeniul sanataii	1.167.770	1.167.770	549.960	1.138.759	1.135.481	481.466	654.015	498.118
	50			Alte institutii si actiuni sanitare	1.167.770	1.167.770	549.960	1.138.759	1.135.481	481.466	654.015	498.118
6702	03			CULTURA, RECREERE SI RELIGIE	9.686.500	9.686.500	5.698.370	6.308.242	5.199.958	3.941.244	1.258.714	3.945.861
				Servicii culturale	3.115.290	3.115.290	1.035.180	1.474.226	1.210.434	669.447	540.987	649.197
	02			Biblioteci publice comunale, orasenesti, municipale	321.480	321.480	173.260	288.891	278.354	145.074	133.280	148.375
	02			Muzee	2.299.010	2.299.010	682.580	929.721	694.428	386.878	307.550	354.849
	06			Case de cultura	290.380	290.380	175.670	252.392	234.626	134.474	100.152	142.955
	07			Camine culturale	204.420	204.420	3.670	3.222	3.026	3.021	5	3.018
	05			Servicii recreative si sportive	5.251.960	5.251.960	3.739.060	4.594.039	3.806.797	3.225.903	580.894	3.243.505
	01			Sport	2.404.440	2.404.440	1.274.440	1.777.803	1.507.734	949.043	558.691	1.415.822
	02			Tineret	136.000	136.000	136.000	136.000	136.000	118.154	17.846	122.354
	03			Intretinere gradini publice, parcuri	2.711.520	2.711.520	2.328.620	2.680.236	2.163.063	2.158.706	4.357	1.705.329
	03			zone verzi, baze sportive si de agrement	78.750	78.750	43.630	75.575	66.065	35.994	30.071	37.459
06				Servicii religioase								
50				Alte servicii in domeniile culturii, recreerii si religiei	1.240.500	1.240.500	880.500	164.402	116.662	9.900	106.762	15.700
6802				ASIGURARI SI ASISTENTA SOCIALA	10.871.000	10.871.000	7.831.430	9.415.796	5.450.419	3.694.836	1.755.583	3.799.241
04				Asistenta acordata persoanelor in varsta	3.814.920	3.814.920	3.644.920	3.804.920	190.000	190.000		193.407
05				Asistenta sociala in caz de boli si invaliditati	5.139.000	5.139.000	3.109.500	4.052.266	3.770.025	2.628.028	1.141.997	2.676.060
02				Asistenta sociala in caz de invaliditate	5.139.000	5.139.000	3.109.500	4.052.266	3.770.025	2.628.028	1.141.997	2.676.060
11				Crese	399.240	399.240	221.180	360.676	295.861	165.902	129.959	168.108

Capi- tol	Sub- capi- tol	Pa- ra- graf	Gru- pa / Titlu	Ali- ne- at	Denumire indicator	Credite de angajament	Credite bugetare		Angajamente bugetare	Angajamente legale	Plati efectuate	Angajamente legale de platit	Cheltuieli efective
							anuale aprobrate la finele perioadei de raportare	trimestriale definitive					
A					B	I	2	3	4	5	6	7=5-6	8
6802	12				Unitati de asistenta medico-sociale	464.880	464.880	284.880	278.406	278.406	278.406	278.406	287.328
	15				Prevenirea excluderii sociale	349.000	349.000	187.000	324.424	324.424	166.411	158.013	200.433
	01				Ajutor social	29.000	29.000	17.000	4.424	4.424	3.680	744	3.367
	02				Cantine de ajutor social	320.000	320.000	170.000	320.000	320.000	162.731	157.269	197.066
	50				Alte cheltuieli in domeniul asigurarilor si asistentei sociale	703.960	703.960	383.950	595.104	591.703	266.089	325.614	273.905
	50				Alte cheltuieli in domeniul asistentei sociale	703.960	703.960	383.950	595.104	591.703	266.089	325.614	273.905
7000	02				Partea IV-a SERVICII SI DEZVOLTARE PUBLICA, LOCUINTE, MEDIU SI APE	69.844.060	69.844.060	64.803.260	12.154.041	10.716.872	10.424.334	292.538	4.265.847
7002					LOCUINTE, SERVICII SI DEZVOLTARE PUBLICA	13.121.330	13.121.330	10.476.530	10.444.873	9.360.688	9.068.166	292.522	3.065.951
	03				Locuinte	570.000	570.000	530.000	335.000	335.000	335.000	335.000	3.607
	30				Alte cheltuieli in domeniul locuintelor	570.000	570.000	530.000	335.000	335.000	335.000	335.000	3.607
	05				Alimentare cu apa si amenajari hidrotehnice	5.945.990	5.945.990	5.710.990	5.544.178	4.991.962	4.991.962	4.991.962	80.188
	01				Alimentare cu apa	5.945.990	5.945.990	5.710.990	5.544.178	4.991.962	4.991.962	4.991.962	80.188
	06				Iluminat public si electrificari rurale	2.220.000	2.220.000	1.586.000	1.760.000	1.557.335	1.531.886	25.449	1.408.535
	50				Alte servicii in domeniile locuintelor, serviciilor si dezvoltarii comunale	4.385.340	4.385.340	2.649.540	2.805.695	2.476.391	2.209.318	267.073	1.573.621
7402					PROTECTIA MEDIULUI	56.722.730	56.722.730	54.326.730	1.709.168	1.356.184	1.356.168	16	1.199.896
	03				Reducerea si controlul poluarii	54.397.930	54.397.930	52.907.930	290.368	29.101	29.101	16	1.199.896
	05				Salubritate si gestiunea deseurilor	2.324.800	2.324.800	1.418.800	1.418.800	1.327.083	1.327.067	16	1.199.896
	01				Salubritate	2.324.800	2.324.800	1.418.800	1.418.800	1.327.083	1.327.067	16	1.199.896
8000	02				Partea V-a ACTIUNI ECONOMICE	1.820.250	1.820.250	1.140.250	1.096.500	1.019.228	1.019.139	89	557.041
8402					TRANSPORTURI	1.820.250	1.820.250	1.140.250	1.096.500	1.019.228	1.019.139	89	557.041
	03				Transport rutier	1.820.250	1.820.250	1.140.250	1.096.500	1.019.228	1.019.139	89	557.041
	02				Transport in comun	1.140.000	1.140.000	620.000	620.000	544.306	544.306	89	544.790
	03				Strazi	680.250	680.250	520.250	476.500	474.922	474.833	89	12.251

Capi- tol	Sub- capi- tol	Pa- ra- graf	Gru- pa / Titlu	Ar- ti- col	Ali- ne- at	Denumire indicator	Credite de angajament			Credite bugetare		Angajamente legale	Plati efectuate	Angajamente legale de platit	Cheltuieli efective				
							1	2		3	4					5	6	7=5-6	8
								anuale aprobrate la finele perioadei de raportare	trimestriale definitive										
5002						B	1	2	3	4	5	6	7=5-6	8					
						TOTAL CHELTUIELI	164.838.400	164.838.400	128.294.950	74.657.735	66.881.723	45.500.003	21.381.720	38.274.812					
	01					CHELTUIELI CURENTE	146.031.780	146.031.780	116.752.330	63.258.378	57.202.087	36.171.358	21.030.729	36.879.467					
	10					TITLUL I CHELTUIELI DE PERSONAL	40.460.000	40.460.000	21.196.930	40.444.440	40.439.400	20.668.256	19.771.144	20.969.084					
	10	01				Cheltuieli salariale in bani	31.896.950	31.896.950	16.645.180	31.881.390	31.876.350	16.283.427	15.592.923	16.518.645					
	10	01	01			Salarii de baza	28.284.630	28.284.630	14.772.070	28.284.630	28.284.630	14.565.453	13.719.177	14.808.138					
	10	01	03			Indemnizatie de conducere	14.000	14.000	3.000	3.000									
	10	01	05			Sporuri pentru conditii de munca	153.000	153.000	72.450	153.000	152.000	61.937	90.063	63.492					
	10	01	06			Alte sporuri	455.600	455.600	182.290	455.600	455.600	151.679	303.921	145.191					
	10	01	10			Fond pentru posturi ocupate prin cumul	78.720	78.720	36.070	78.720	78.720	27.347	51.373	28.470					
	10	01	11			Fond aferent platii cu ora	1.749.770	1.749.770	1.034.220	1.749.770	1.749.770	1.032.586	717.184	1.041.114					
	10	01	12			Indemnizatii platite unor persoane din afara unitatii	262.000	262.000	122.200	260.000	260.000	83.009	176.991	83.420					
	10	01	13			Indemnizatii de delegare	23.200	23.200	10.700	22.140	21.600	4.745	16.855	3.185					
	10	01	30			Alte drepturi salariale in bani	876.030	876.030	412.180	874.530	874.030	356.671	517.359	345.635					
	10	03				Contributii	8.563.050	8.563.050	4.551.750	8.563.050	8.563.050	4.384.829	4.178.221	4.450.439					
	10	03	01			Contributii de asigurari sociale de stat	6.358.660	6.358.660	3.419.000	6.358.660	6.358.660	3.336.542	3.022.118	3.386.227					
	10	03	02			Contributii de asigurari de somaj	183.700	183.700	83.370	183.700	183.700	76.493	107.207	77.490					
	10	03	03			Contributii de asigurari sociale de sanatate	1.646.700	1.646.700	855.560	1.646.700	1.646.700	836.031	810.669	849.418					
	10	03	04			Contributii de asigurari pentru accidente de munca si boli profesionale	97.580	97.580	39.890	97.580	97.580	26.793	70.787	27.172					
	10	03	06			Contributii pentru concedii si indemnizatii	276.410	276.410	153.930	276.410	276.410	108.970	167.440	110.132					
	20					TITLUL II BUNURI SI SERVICII	20.197.780	20.197.780	14.392.300	14.333.880	12.911.560	11.924.755	986.805	11.268.524					
	20	01				Bunuri si servicii	16.326.730	16.326.730	12.116.010	12.111.560	11.299.740	10.467.577	832.163	10.122.115					
	20	01	01			Furnituri de birou	196.130	196.130	120.000	119.100	103.479	101.124	2.355	108.966					
	20	01	02			Materiale pentru curatenie	69.890	69.890	37.470	37.170	22.987	14.797	8.190	22.377					

Capi- tol	Sub- capi- tol	Pa- ra- graf	Gru- pa / Titlu	Ar- ti- col	Al- ne- at	Denumire indicator	Credite de angajament		Credite bugetare		Angajamente legale	Plati efectuate	Angajamente legale de platit	Cheltuieli efective
							1	2	3	4				
A							B							
	20	01	03			Incalziti, iluminati si forta motrica	5.711.300	5.711.300	4.214.800	4.214.800	3.928.637	3.874.276	54.361	3.669.185
	20	01	04			Apa, canal si salubritate	2.249.910	2.249.910	1.693.150	1.693.150	1.554.760	1.542.133	12.627	1.686.604
	20	01	05			Carburanti si lubrifianti	313.580	313.580	246.780	246.780	79.265	77.655	1.610	38.200
	20	01	06			Piese de schimb	46.260	46.260	32.060	32.060	27.149	24.377	2.772	24.157
	20	01	07			Transport	876.020	876.020	532.520	532.520	498.896	485.486	13.410	478.620
	20	01	08			Posta, telecomunicatii, radio, tv, internet	439.780	439.780	317.630	317.630	297.211	135.968	161.243	127.599
	20	01	09			Materiale si prestari de servicii cu caracter functional	497.210	497.210	382.520	382.520	287.431	259.580	27.851	163.382
	20	01	30			Alte bunuri si servicii pentru intretinere si functionare	5.926.650	5.926.650	4.537.080	4.537.080	4.499.925	3.952.181	547.744	3.803.025
	20	02				Reparatii curente	406.470	406.470	105.780	105.780	65.730	52.538	13.192	53.151
	20	03				Hrana	128.250	128.250	88.750	88.750	80.470	65.606	14.864	62.979
	20	03	01			Hrana pentru oameni	78.250	78.250	53.750	53.750	48.755	44.098	4.657	46.334
	20	03	02			Hrana pentru animale	50.000	50.000	35.000	35.000	31.715	21.508	10.207	16.645
	20	04				Medicamente si materiale sanitare	87.850	87.850	67.450	67.450	40.664	40.664		48.633
	20	04	01			Medicamente	22.000	22.000	10.500	10.500	3.676	3.676		8.350
	20	04	02			Materiale sanitare	17.250	17.250	10.750	10.750				2.308
	20	04	04			Dezinfectanti	48.600	48.600	46.200	46.200	36.988	36.988		37.975
	20	05				Bunuri de natura obiectelor de inventar	273.560	273.560	186.560	186.560	123.979	105.047	18.932	
	20	05	01			Uniforme si echipament	25.000	25.000	12.500	12.500				
	20	05	30			Alte obiecte de inventar	248.560	248.560	174.060	174.060	123.979	105.047	18.932	
	20	06				Deplasari, detasari, transferari	131.630	131.630	103.110	103.110	58.766	57.466	1.300	55.598
	20	06	01			Deplasari interne, detasari, transferari	95.630	95.630	67.110	67.110	44.600	43.300	1.300	41.432
	20	06	02			Deplasari in strainatate	36.000	36.000	36.000	36.000	14.166	14.166		14.166
	20	09				Materiale de laborator	750	750	250	250				
	20	11				Carti, publicatii si materiale documentare	4.000	4.000	2.000	2.000	1.000	1.000		

Capi- tol	Sub- capi- tol	Pa- ra- graf	Gru- pa / Titlu	Ar- ti- col	Ali- ne- at	Denumire indicator	Credite de angajament		Credite bugetare		Angajamente legale	Plati efectuate	Angajamente legale de platit	Cheltuieli efective
							1	2	3	4				
A							B							
	20	12				Consultanta si expertiza	320	320	190					
	20	13				Pregatire profesionala	61.500	61.500	30.000	28.000	18.608	15.928	2.680	15.928
	20	14				Protectia muncii	21.480	21.480	16.770	16.770	3.681	315	3.366	315
	20	19				Contributii ale administratiei publice locale la realizarea unor lucrari si servicii de interes public local, in baza unor conventii sau contracte de asociere	217.900	217.900	78.500	78.500	78.500	78.500		94.735
	20	24				Comisioane si alte costuri aferente imprumuturilor	12.000	12.000	8.500	8.500	8.480	5.481	2.999	6.863
	20	24	02			Comisioane si alte costuri aferente imprumuturilor interne	12.000	12.000	8.500	8.500	8.480	5.481	2.999	6.863
	20	25				Cheltuieli judiciare si extrajudiciare derivate din actiuni in reprezentarea intereselor statului, potrivit dispozitiilor legale	390.000	390.000	390.000	365.000	174.718	174.718		174.718
	20	30				Alte cheltuieli	2.135.340	2.135.340	1.198.430	1.182.900	957.224	859.915	97.309	633.489
	20	30	01			Reclama si publicitate	382.470	382.470	236.320	234.220	161.583	161.583		105.589
	20	30	02			Protocol si reprezentare	16.970	16.970	10.930	2.000	138	138		138
	20	30	03			Prime de asigurare non-viata	108.330	108.330	104.700	104.700	76.186	76.186		76.186
	20	30	04			Chirii	12.000	12.000	7.200	7.200	7.200	4.462		12.000
	20	30	09			Executarea silita a creantelor bugetare	5.000	5.000	4.000					
	20	30	30			Alte cheltuieli cu bunuri si servicii	1.610.570	1.610.570	835.280	834.780	712.117	617.546	94.571	439.576
	30					TITLUL III DOBANZI	1.561.400	1.561.400	1.015.450	1.015.450	892.661	700.884	191.777	745.544
	30	01				Dobanzi aferente datoriei publice interne	1.561.400	1.561.400	1.015.450	1.015.450	892.661	700.884	191.777	745.544
	30	01	01			Dobanzi aferente datoriei publice interne directe	1.561.400	1.561.400	1.015.450	1.015.450	892.661	700.884	191.777	745.544
	40					TITLUL IV SUBVENTII	400.000	400.000	200.000	200.000	128.095	128.095		128.095
	40	30				Alte subventii	400.000	400.000	200.000	200.000	128.095	128.095		128.095

Capi- tol	Sub- capi- tol	Pa- ra- graf	Gru- pa / Titlu	Ar- ti- col	Ali- ne- at	Denumire indicator	Credite de angajament	Credite bugetare		Angajamente bugetare	Angajamente legale	Plati efectuate	Angajamente legale de platit	Cheltuieli efective
								anuale aprobat la finele perioadei de raportare	trimestriale definitive					
A						B	1	2	3	4	5	6	7=5-6	8
51						TITLUL VI TRANSFERURI INTRE UNITATI ALE ADMINISTRATIEI PUBLICE	800.000	800.000	450.000	450.000	450.000	450.000	450.000	450.000
51	01					Transferuri curente	800.000	800.000	450.000	450.000	450.000	450.000	450.000	450.000
51	01	01				Transferuri catre institutii publice	360.000	360.000	190.000	190.000	190.000	190.000	190.000	190.000
51	01	39				Transferuri din bugetele locale pentru finantarea unitatilor de asistenta sociala si medico-sociale	440.000	440.000	260.000	260.000	260.000	260.000	260.000	260.000
55						TITLUL VII ALTE TRANSFERURI	372.000	372.000	187.000	187.000	187.000	187.000	187.000	187.000
55	01					A. Transferuri interne	372.000	372.000	187.000	187.000	187.000	187.000	187.000	187.000
55	01	42				Transferuri din bugetul local catre asociațiile de dezvoltare intercomuni- tare	372.000	372.000	187.000	187.000	187.000	187.000	187.000	187.000
56						TITLUL VIII PROIECTE CU FINANTARE DIN FONDURI EXTERNE NERAMBURSABILE (FEN)								
56	01					POSTADERARE	77.918.330	77.918.330	76.428.330	3.745.288	29.101	29.101	29.101	358.655
56	01					Programe din Fondul European de Dezvoltare Regionala (FEDR)	57.852.850	57.852.850	56.362.850	3.745.288	29.101	29.101	29.101	
56	01	01				Finantarea nationala	16.445.110	16.445.110	16.445.110	1.014.700	29.101	29.101	29.101	
56	01	02				Finantarea externa nerambursabila	36.327.740	36.327.740	36.327.740	2.360.220	29.101	29.101	29.101	
56	01	03				Cheltuieli neeligibile	5.080.000	5.080.000	3.590.000	370.368	29.101	29.101	29.101	
56	02					Programe din Fondul Social European (FSE)	20.065.480	20.065.480	20.065.480					358.655
56	02	01				Finantarea nationala	2.659.210	2.659.210	2.659.210					9.967
56	02	02				Finantarea externa nerambursabila	17.406.270	17.406.270	17.406.270	1.902.760	1.447.419	1.440.150	7.269	348.688
57						TITLUL VIII ASISTENTA SOCIALA	2.833.270	2.833.270	1.902.760	1.902.760	1.447.419	1.440.150	7.269	1.507.048
57	02					Ajutoare sociale	2.833.270	2.833.270	1.902.760	1.902.760	1.447.419	1.440.150	7.269	1.507.048
57	02	01				Ajutoare sociale in numerar	2.513.270	2.513.270	1.732.760	1.732.760	1.277.419	1.277.419		1.310.130
57	02	02				Ajutoare sociale in natura	320.000	320.000	170.000	170.000	170.000	162.731	7.269	196.918
59						TITLUL IX ALTE CHELTUIELI	1.489.000	1.489.000	979.560	823.663	749.929	749.929	73.734	1.372.329

Capi- tol	Sub- capi- tol	Pa- ra- graf	Gru- pa / Titlu	Ar- ti- col	Alii- ne- at	Denumire indicator	Credite de angajament		Credite bugetare		Angajamente legale	Plati efectuate	Angajamente legale de platit	Cheltuieli efective
							1	2	3	4				
A						B	1	2	3	4	5	6	7=5-6	8
	85	01	01			Plati efectuate in anii precedenti si recuperate in anul curent (SF)								
5100	02					Partea I-a SERVICII PUBLICE GENERALE	13.005.840	13.005.840	6.657.880	9.982.686	9.354.247	5.257.475	4.096.772	4.901.775
5102						AUTORITATI PUBLICE SI ACTIUNI EXTERNE	10.963.300	10.963.300	5.381.050	8.518.456	8.056.592	4.354.470	3.702.122	3.960.910
	01					CHELTUIELI CURENTE	9.555.810	9.555.810	5.015.560	8.169.390	7.852.838	4.193.060	3.659.778	3.816.649
	10					TITLUL I CHELTUIELI DE PERSONAL	5.706.250	5.706.250	2.539.300	5.706.250	5.706.250	2.386.643	3.319.607	2.414.593
	10	01				Cheltuieli salariale in bani	4.525.670	4.525.670	1.976.490	4.525.670	4.525.670	1.894.876	2.630.794	1.904.378
	10	01	01			Salarii de baza	3.756.290	3.756.290	1.609.910	3.756.290	3.756.290	1.577.250	2.179.040	1.604.535
	10	01	05			Sporuri pentru conditii de munca	61.000	61.000	28.670	61.000	61.000	24.285	36.715	24.145
	10	01	06			Alte sporuri	81.380	81.380	42.160	81.380	81.380	42.154	39.226	44.380
	10	01	12			Indemnizatii platite unor persoane din afara unitatii	260.000	260.000	122.200	260.000	260.000	83.009	176.991	83.420
	10	01	13			Indemnizatii de delegare	10.000	10.000	4.700	10.000	10.000	2.184	7.816	2.184
	10	01	30			Alte drepturi salariale in bani	357.000	357.000	168.850	357.000	357.000	165.994	191.006	145.714
	10	03				Contributii	1.180.580	1.180.580	562.810	1.180.580	1.180.580	491.767	688.813	510.215
	10	03	01			Contributii de asigurari sociale de stat	881.610	881.610	414.360	881.610	881.610	378.016	503.594	383.497
	10	03	02			Contributii de asigurari de somaj	21.180	21.180	9.960	21.180	21.180	8.925	12.255	9.063
	10	03	03			Contributii de asigurari sociale de sanatate	220.320	220.320	103.560	220.320	220.320	97.908	122.412	99.357
	10	03	04			Contributii de asigurari pentru accidente de munca si boli profesionale	6.360	6.360	2.980	6.360	6.360	2.727	3.633	2.767
	10	03	06			Contributii pentru concedii si indemnizatii	51.110	51.110	31.950	51.110	51.110	4.191	46.919	15.531
	20					TITLUL II BUNURI SI SERVICII	3.760.560	3.760.560	2.387.260	2.374.140	2.060.842	1.720.671	340.171	1.402.056
	20	01				Bunuri si servicii	1.577.720	1.577.720	1.158.820	1.158.820	1.119.577	793.424	326.153	765.972
	20	01	01			Furnituri de birou	139.900	139.900	93.900	93.900	93.742	93.274	468	93.274
	20	01	02			Materiale pentru curatenie	8.280	8.280	4.970	4.970				5.359

Capi- toł	Sub- capi- toł	Pa- ra- graf	Gru- pa / Titlu col	Ali- ne- at	Denumire indicator	Credite de angajament		Credite bugetare		Angajamente legale	Plati efectuate	Angajamente legale de platit	Cheltuieli efective
						1	2	3	4				
A						B							
	20	01	03		Incalzit, iluminat si forta motrica	280.000	280.000	180.000	180.000	170.288	170.288	7=5-6	8
	20	01	04		Apa, canal si salubritate	9.000	9.000	5.000	5.000	5.000	4.617	383	173.158
	20	01	05		Carburanti si lubrifianti	14.500	14.500	10.500	10.500	2.000	2.000		4.595
	20	01	06		Piese de schimb	10.000	10.000	6.000	6.000	1.739	627	1.112	4.250
	20	01	08		Posta, telecomunicatii, radio, tv, internet	337.500	337.500	257.500	257.500	248.077	89.461	158.616	627
	20	01	09		Materiale si prestari de servicii cu caracter functional	68.940	68.940	41.350	41.350	39.131	36.300	2.831	90.047
	20	01	30		Alte bunuri si servicii pentru intretinere si functionare	709.600	709.600	559.600	559.600	559.600	396.857	162.743	358.362
	20	02			Reparatii curente	36.500	36.500	16.500	16.500	16.500	15.824	676	15.824
	20	05			Bunuri de natura obiectelor de inventar	50.000	50.000	40.000	40.000	38.868	34.058	4.810	
	20	05	30		Alte obiecte de inventar	50.000	50.000	40.000	40.000	38.868	34.058	4.810	
	20	06			Deplasari, detasari, transferari	75.000	75.000	55.400	55.400	51.021	50.522	499	50.522
	20	06	01		Deplasari interne, detasari, transferari	59.000	59.000	39.400	39.400	36.855	36.356	499	36.356
	20	06	02		Deplasari in strainatate	16.000	16.000	16.000	16.000	14.166	14.166		14.166
	20	12			Consultanta si expertiza	320	320	190					
	20	13			Pregatire profesionala	35.000	35.000	15.000	15.000	10.498	10.498		10.498
	20	14			Protectia muncii	1.000	1.000	600	600				
	20	19			Contributii ale administratiei publice locale la realizarea unor lucrari si servicii de interes public local, in baza unor conventii sau contracte de asociere	217.900	217.900	78.500	78.500	78.500	78.500		94.735
	20	25			Cheltuieli judiciare si extrajudiciare derivate din actiuni in reprezentarea intereselor statului, potrivit dispozitiilor legale	365.000	365.000	365.000	365.000	174.718	174.718		174.718
	20	30			Alte cheltuieli	1.402.120	1.402.120	657.250	644.320	571.160	563.127	8.033	289.787

Capi- tol	Sub- capit ol	Pa- ra- graf	Gru- pa / Titlu col	Ar- fi- col	Ali- ne- at	Denumire indicator	Credite de angajament	Credite bugetare		Angajamente bugetare	Angajamente legale	Plati efectuate	Angajamente legale de platit	Cheltuieli efective
								anuale aprobrate la finele perioadei de raportare	trimestriale definitive					
A						B	1	2	3	4	5	6	7=5-6	8
			85	01		Plati efectuate in anii precedenti si recuperate in anul curent								
			85	01	01	Plati efectuate in anii precedenti si recuperate in anul curent (SF)								
5402			01			ALTE SERVICII PUBLICE GENERALE	469.140	469.140	252.880	440.280	396.514	196.640	199.874	188.458
			10			CHELTUIELI CURENTE	452.440	452.440	236.180	423.580	380.220	180.346	199.874	186.133
			10	01		TITLUL I CHELTUIELI DE PERSONAL	358.370	358.370	168.410	358.370	358.270	161.806	196.464	165.934
			10	01		Cheltuieli salariale in bani	280.960	280.960	131.960	280.900	280.860	127.665	153.195	130.185
			10	01	01	Salarii de baza	248.450	248.450	117.270	248.450	248.450	116.448	132.002	121.234
			10	01	05	Sporuri pentru conditii de munca	10.000	10.000	4.700	10.000	10.000	3.841	6.159	4.003
			10	01	13	Indemnizatii de delegate	100	100	40	40				
			10	01	30	Alte drepturi salariale in bani	22.410	22.410	9.950	22.410	22.410	7.376	15.034	4.948
			10	03		Contributii	77.410	77.410	36.450	77.410	77.410	34.141	43.269	35.749
			10	03	01	Contributii de asigurari sociale de stat	58.530	58.530	27.540	58.530	58.530	26.557	31.973	27.082
			10	03	02	Contributii de asigurari de somaj	1.410	1.410	660	1.410	1.410	580	830	593
			10	03	03	Contributii de asigurari sociale de sanatate	14.630	14.630	6.900	14.630	14.630	6.640	7.990	6.772
			10	03	04	Contributii de asigurari pentru accidente de munca si boli profesionale	450	450	230	450	450	191	259	194
			10	03	06	Contributii pentru concedii si indemnizatii	2.390	2.390	1.120	2.390	2.390	173	2.217	1.108
			20			TITLUL II BUNURI SI SERVICII	94.070	94.070	67.770	65.270	21.950	18.540	3.410	20.199
			20	01		Bunuri si servicii	57.100	57.100	34.800	34.800	18.443	17.510	933	19.486
			20	01	01	Furnituri de birou	14.000	14.000	8.400	8.400				
			20	01	02	Materiale pentru curatenie	4.000	4.000	2.000	2.000				
			20	01	03	Incalzit, iluminat si forta motrica	14.500	14.500	9.500	9.500	9.500	9.397	103	8.493
			20	01	04	Apa, canal si salubritate	1.100	1.100	900	900	496	496		470

Capi- tol	Sub- capi- tol	Pa- ra- graf	Gru- pa / Titlu	Ar- ti- col	Ali- ne- at	Denumire indicator	Credite de angajament	Credite bugetare			Angajamente legale	Plati efectuate	Angajamente legale de platit	Cheltuieli efective
								anuale aprobat la finele perioadei de raportare	trimestriale definitive					
A							1	2	3	4	5	6	7=5-6	8
						B								
	20	01	05			Carburanti si lubrifianti	1.500	1.500	1.500	1.500	220	220	220	220
	20	01	08			Posta, telecomunicatii, radio, tv, internet	12.500	12.500	8.000	8.000	5.141	5.058	83	6.541
	20	01	09			Materiale si prestari de servicii cu caracter functional	4.000	4.000	2.000	2.000	2.000	1.278	722	3.091
	20	01	30			Alte bunuri si servicii pentru intretinere si functionare	5.500	5.500	2.500	2.500	1.086	1.061	25	671
	20	05				Bunuri de natura obiectelor de inventar	25.500	25.500	23.000	20.500	2.794	317	2.477	
	20	05	01			Uniforme si echipament	5.000	5.000	2.500	2.500	2.794	317	2.477	
	20	05	30			Alte obiecte de inventar	20.500	20.500	20.500	20.500	103	103		103
	20	06				Deplasari, detasari, transferari	7.500	7.500	7.000	7.000	103	103		103
	20	06	01			Deplasari interne, detasari, transferari	7.500	7.500	7.000	7.000	110	110		110
	20	13				Pregatire profesionala	3.000	3.000	2.000	2.000				
	20	14				Protectia muncii	470	470	470	470				
	20	30				Alte cheltuieli	500	500	500	500				500
	20	30	30			Alte cheltuieli cu bunuri si servicii	500	500	500	500				500
	70					CHELTUIELI DE CAPITAL	16.700	16.700	16.700	16.700	16.294	16.294		2.325
	71					TITLUL X ACTIVE NEFINANCIARE	16.700	16.700	16.700	16.700	16.294	16.294		2.325
	71	01				Active fixe	16.700	16.700	16.700	16.700	16.294	16.294		2.325
	71	01	02			Masini, echipamente si mijloace de transport	16.700	16.700	16.700	16.700				1.415
	71	01	03			Mobilier, aparatura biroutica si alte active corporale								910
	71	01	30			Alte active fixe								
						(inclusiv reparatii capitale)	16.700	16.700	16.700	16.700	16.294	16.294		
5502						TRANZACTII PRIVIND DATORIA PUBLICA SI IMPRUMUTURI	1.573.400	1.573.400	1.023.950	1.023.950	901.141	706.365	194.776	752.407
	01					CHELTUIELI CURENTE	1.573.400	1.573.400	1.023.950	1.023.950	901.141	706.365	194.776	752.407

Capi- tol	Sub- capi- tol	Pa- ra- graf	Ar- fi- col	Al- ne- at	Denumire indicator	Credite de angajament	Credite bugetare			Angajamente legale	Plati efectuate	Angajamente legale de platit	Cheltuieli efective
							anuale aprobrate la finele perioadei de raportare	2	3				
					B	1							
					A	1							
					indemnitatii	9.040	9.040	4.240	9.040	9.040	1.812	7.228	2.975
					TITLUL II BUNURI SI SERVICII	142.780	142.780	101.740	99.140	43.371	40.475	2.896	30.439
					Bunuri si servicii	79.150	79.150	63.150	60.550	28.243	28.027	216	20.186
					Furnituri de birou	1.000	1.000	600	100	100	17	83	17
					Incalzit, iluminat si forta motrica	100	100	100	100	100	15.000	17.850	17.850
					Carburanti si lubrifianti	50.000	50.000	40.000	40.000	15.000	15.000	310	310
					Piese de schimb	1.950	1.950	750	750	310	12.667	133	1.976
					Posta, telecomunicatii, radio, tv, internet	14.200	14.200	12.800	12.800	12.800	33	33	33
					Materiale si prestari de servicii cu caracter functional	8.900	8.900	6.900	6.900	33	3.902	3.902	3.902
					Alte bunuri si servicii pentru intretinere si functionare	3.000	3.000	2.000	2.000	327	327	2.680	5.320
					Reparatii curente	8.050	8.050	5.550	5.550	3.902	3.902	1.881	13
					Bunuri de natura obiectelor de inventar	25.000	25.000	13.000	13.000	327	327	1.881	13
					Uniforme si echipament	20.000	20.000	10.000	10.000	8.000	5.320	2.680	5.320
					Alte obiecte de inventar	5.000	5.000	3.000	3.000	1.881	1.881	1.018	1.018
					Deplasari, detasari, transferari	6.080	6.080	4.040	4.040	1.881	1.881	1.018	1.018
					Deplasari interne, detasari, transferari	6.080	6.080	4.040	4.040	1.881	1.881	1.018	1.018
					Pregatire profesionala	16.000	16.000	10.000	10.000	8.000	5.320	2.680	5.320
					Protectia muncii	3.500	3.500	3.500	3.500	1.018	1.018	1.018	1.018
					Alte cheltuieli	5.000	5.000	2.500	2.500	2.500	1.018	1.018	1.018
					Prime de asigurare non-viata	5.000	5.000	2.500	2.500	2.500	1.018	1.018	1.018
					CHELTUIELI DE CAPITAL	34.000	34.000	4.000	4.000	4.000	8.560	8.560	8.560
					TITLUL X ACTIVE NEFINANCIARE	34.000	34.000	4.000	4.000	4.000	8.560	8.560	8.560
					Active fixe	34.000	34.000	4.000	4.000	4.000	8.560	8.560	8.560
					Masini, echipamente si mijloace de transport	34.000	34.000	4.000	4.000	4.000	8.560	8.560	8.560

Capi- tol	Sub- capi- tol	Pa- ra- graf	Ar- ti- col	Ali- ne- at	Denumire indicator	Credite de angajament		Credite bugetare		Angajamente bugetare	Angajamente legale	Plati efectuate	Angajamente legale de platit	Cheltuieli efective
						1	2	anuale aprobat la finele perioadei de raportare	3 trimestriale definitive					
					B									
					A									
						indemnizatii	165.370	165.370	89.370	165.370	165.370	83.879	81.491	72.771
						TITLUL II BUNURI SI SERVICII	4.225.500	4.225.500	2.925.700	2.925.700	2.677.436	2.584.406	93.030	2.526.714
						Bunuri si servicii	4.006.020	4.006.020	2.832.840	2.832.840	2.597.338	2.516.875	80.463	2.469.899
						Furnituri de birou	29.030	29.030	9.900	9.900	7.113	5.226	1.887	13.121
						Materiale pentru curatenie	37.710	37.710	17.200	17.200	14.359	11.854	2.505	15.733
						Incalzit, iluminat si forta motrica	2.837.150	2.837.150	2.166.850	2.166.850	2.022.771	1.981.461	41.310	1.938.389
						Apa, canal si salubritate	355.060	355.060	219.700	219.700	206.791	195.676	11.115	184.305
						Carburanti si lubrifianti	11.080	11.080	8.280	8.280	8.280	8.280		6.101
						Piese de schimb	1.310	1.310	310	310	310	310		250
						Transport	176.020	176.020	132.520	132.520	98.896	85.575	13.321	78.225
						Posta, telecomunicatii, radio, tv, internet	59.280	59.280	29.130	29.130	29.130	19.892	2.161	20.104
						Materiale si prestari de servicii cu caracter functional	29.020	29.020	10.370	10.370	8.670	8.663	7	2.348
						Alte bunuri si servicii pentru intretinere si functionare	470.360	470.360	238.580	238.580	208.095	199.938	8.157	211.323
						Reparatii curente	57.920	57.920	26.730	26.730	26.730	18.950	7.780	18.951
						Hrana	1.350	1.350	850	850	850	805	45	805
						Hrana pentru oameni	1.350	1.350	850	850	850	805	45	805
						Medicamente si materiale sanitare	7.800	7.800	5.900	5.900	394	394		394
						Materiale sanitare	6.000	6.000	5.000	5.000	394	394		394
						Dezinfectanti	1.800	1.800	900	900	900	394		394
						Bunuri de natura obiectelor de inventar	66.160	66.160	17.660	17.660	15.634	11.747	3.887	2.689
						Alte obiecte de inventar	66.160	66.160	17.660	17.660	15.634	11.747	3.887	2.689
						Deplasari, detasari, transferari	12.150	12.150	6.470	6.470	3.490	2.689	801	2.689
						Deplasari interne, detasari, transferari	12.150	12.150	6.470	6.470	3.490	2.689	801	2.689
						Materiale de laborator	750	750	250	250	250	250		250
						Pregatire profesionala	5.500	5.500	1.000	1.000	1.000	1.000		1.000

Capi- tol	Sub- pa- ra- graf	Pa- ru- Ar- ti- col	Ali- ne- at	Denumire indicator	Credite de angajament		Credite bugetare		Angajamente legale	Plati efectuate	Angajamente legale de platit	Cheltuieli efective
					1	2	3	4				
A				B								
	20	14		Protectia muncii	4.310	4.310						
	20	30		Alte cheltuieli	63.540	63.540	34.000	34.000	33.000	32.946	54	33.976
	20	30	30	Alte cheltuieli cu bunuri si servicii	63.540	63.540	34.000	34.000	33.000	32.946	54	33.976
	56			TITLUL VIII PROIECTE CU FINANTARE DIN FONDURI EXTERNE NERAMBURSABILE (FEN) POSTADERARE								
	56	02		Programe din Fondul Social European (FSE)	20.065.480	20.065.480	20.065.480	20.065.480	20.065.480			358.655
	56	02	01	Finantarea nationala	2.659.210	2.659.210	2.659.210	2.659.210	2.659.210			358.655
	56	02	02	Finantarea externa nerambursabila	17.406.270	17.406.270	17.406.270	17.406.270	17.406.270			9.967
	59			TITLUL IX ALTE CHELTUIELI								
	59	01		Burse	1.000.000	1.000.000	590.560	590.560	577.431	540.884	36.547	540.884
	70			CHELTUIELI DE CAPITAL	1.000.000	1.000.000	590.560	590.560	577.431	540.884	36.547	540.884
	71			TITLUL X ACTIVE NEFINANCIARE	190.000	190.000	190.000	190.000				13.910
	71	01		Active fixe	190.000	190.000	190.000	190.000				13.910
	71	01	01	Constructii	190.000	190.000	190.000	190.000				13.910
	71	01	02	Masini, echipamente si mijloace de transport								287
	71	01	03	Mobilier, aparatura birotica si alte active corporale								7.491
	71	01	30	Alte active fixe								2.842
				(inclusiv reparatii capitale)								
				SANATATE	190.000	190.000	190.000	190.000				3.290
6602	01			CHELTUIELI CURENTE	5.267.770	5.267.770	2.623.540	3.221.350	3.178.041	2.524.026	654.015	1.601.153
	10			TITLUL I CHELTUIELI DE PERSONAL	1.167.770	1.167.770	549.960	1.147.770	1.135.481	481.466	654.015	497.457
	10	01		Cheltuieli salariale in bani	1.134.770	1.134.770	533.360	1.134.770	1.134.770	480.755	654.015	488.777
	10	01	01	Salarii de baza	888.800	888.800	417.120	888.800	888.800	376.429	512.371	378.977
	10	01	05	Sporuri pentru conditii de munca	734.800	734.800	339.960	734.800	734.800	309.946	424.854	326.279
	10	01	30	Alte drepturi salariale in bani	75.000	75.000	35.260	75.000	75.000	31.426	43.574	32.950
					79.000	79.000	41.900	79.000	79.000	35.057	43.943	19.748

Capi- tol	Sub- capi- tol	Pa- ra- graf	Gru- pa / Titlu	Ar- fi- col	Ali- ne- at	Denumire indicator	Credite de angajament	Credite bugetare			Angajamente legale	Plati efectuate	Angajamente legale de platit	Cheltuieli efective
								anuale aprobat la finele perioadei de raportare	trimestriale definitive					
A						B	1	2	3	4	5	6	7=5-6	8
			10	03		Contributii	245.970	245.970	116.240	245.970	104.326	141.644	109.800	
			10	03	01	Contributii de asigurari sociale de stat	185.120	185.120	87.000	185.120	78.420	106.700	84.407	
			10	03	02	Contributii de asigurari de somaj	4.450	4.450	2.100	4.450	1.883	2.567	1.896	
			10	03	03	Contributii de asigurari sociale de sanatate	46.300	46.300	21.760	46.300	19.573	26.727	19.706	
			10	03	04	Contributii de asigurari pentru accidente de munca si boli profesionale	1.340	1.340	620	1.340	566	774	569	
			10	03	06	Contributii pentru concedii si indemnizatii	8.760	8.760	4.760	8.760	3.884	4.876	3.222	
			20			TITLUL II BUNURI SI SERVICII	33.000	33.000	16.600	13.000	711		8.680	
			20	01		Bunuri si servicii	3.300	3.300	1.900	1.300				
			20	01	01	Furnituri de birou	500	500	300					
			20	01	02	Materiale pentru curatenie	500	500	300					
			20	01	30	Alte bunuri si servicii pentru intretinere si functionare	2.300	2.300	1.300	1.300				
			20	04		Medicamente si materiale sanitare	26.000	26.000	11.000	10.000			7.969	
			20	04	01	Medicamente	14.000	14.000	5.000	5.000			4.674	
			20	04	02	Materiale sanitare	10.000	10.000	5.000	5.000			2.308	
			20	04	04	Dezinfectanti	2.000	2.000	1.000				987	
			20	05		Bunuri de natura obiectelor de inventar	1.500	1.500	1.500					
			20	05	30	Alte obiecte de inventar	1.500	1.500	1.500					
			20	06		Deplasari, detasari, transferari	1.300	1.300	1.300	1.300	711		711	
			20	06	01	Deplasari interne, detasari, transferari	1.300	1.300	1.300	1.300	711		711	
			20	14		Protectia muncii	400	400	400	400				
			20	30		Alte cheltuieli	500	500	500	500				
			20	30	30	Alte cheltuieli cu bunuri si servicii	500	500	500	500				
			70			CHELTUIELI DE CAPITAL	4.100.000	4.100.000	2.073.580	2.073.580	2.042.560		1.103.696	

Capi- tol	Sub- capi- tol	Pa- ra- graf	Ar- ti- col	Ali- ne- at	Denumire indicator	Credite de angajament	Credite bugetare		Angajamente bugetare	Angajamente legale	Plati efectuate	Angajamente legale de platit	Cheltuieli efective
							anuale aprobrate la finele perioadei de raportare	trimestriale definitive					
A					B								
71					TITLUL X ACTIVE NEFINANCIARE								
	71	01			Active fixe	4.100.000	4.100.000	2.073.580	2.042.560	2.042.560	2.042.560	7-5-6	8
	71	01	02		Masini, echipamente si mijloace de transport	4.100.000	4.100.000	2.073.580	2.042.560	2.042.560	2.042.560		1.103.696
6702	01				CULTURA, RECREERE SI RELIGIE	9.686.500	9.686.500	5.698.370	5.199.958	3.941.244	1.258.714		3.945.861
	10				CHELTUIELI CURENTE	5.740.950	5.740.950	4.025.400	4.257.451	3.239.324	1.018.127		3.891.086
	10	01			TITLUL I CHELTUIELI DE PERSONAL	1.174.010	1.174.010	551.800	1.174.010	501.809	672.201		497.832
	10	01	01		Cheltuieli salariale in bani	912.610	912.610	424.450	912.610	387.497	525.113		389.203
	10	01	01	01	Salarii de baza	820.420	820.420	381.320	820.420	368.806	451.614		371.919
	10	01	01	06	Alte sporuri	6.000	6.000	2.820	6.000	1.794	4.206		1.873
	10	01	13		Indemnizatii de delegare	1.600	1.600	760	1.600	26	1.574		26
	10	01	30		Alte drepturi salariale in bani	84.590	84.590	39.550	84.590	16.871	67.719		15.385
	10	03			Contributii	261.400	261.400	127.350	261.400	114.312	147.088		108.629
	10	03	01		Contributii de asigurari sociale de stat	192.240	192.240	90.860	192.240	82.789	109.451		82.587
	10	03	02		Contributii de asigurari de somaj	4.650	4.650	2.200	4.650	1.896	2.754		1.902
	10	03	03		Contributii de asigurari sociale de sanatate	48.080	48.080	22.730	48.080	20.178	27.902		20.241
	10	03	04		Contributii de asigurari pentru accidente de munca si boli profesionale	1.390	1.390	670	1.390	594	796		591
	10	03	06		Contributii pentru concedii si indemnizatii	15.040	15.040	10.890	15.040	8.855	6.185		3.508
	20				TITLUL II BUNURI SI SERVICII	4.166.940	4.166.940	3.173.600	2.922.955	2.614.216	308.739		2.561.809
	20	01			Bunuri si servicii	3.417.940	3.417.940	2.735.100	2.599.303	2.389.174	210.129		2.340.167
	20	01	01		Furnituri de birou	5.000	5.000	3.200	2.231	2.231			2.231
	20	01	02		Materiale pentru curatenie	11.400	11.400	8.000	6.809	1.154	5.655		163
	20	01	03		Incalzit, iluminat si forta motrica	693.550	693.550	457.850	457.850	446.370	11.480		469.004
	20	01	04		Apa, canal si salubritate	170.700	170.700	109.100	72.952	71.823	1.129		61.432

Capi- tol	Sub- capi- tol	Pa- ra- graf	Gru- pa / Titlu	Ar- ti- col	Ali- ne- at	Denumire indicator	Credite de angajament	Credite bugetare			Angajamente legale	Plati efectuate	Angajamente legale de platit	Cheltuieli efective
								anuale aprobat la finele perioadei de raportare	2	3				
			A			B	I							
	20	01	05			Carburanti si lubrifianti	17.500	17.500	17.500	17.500				
	20	01	06			Piese de schimb	5.000	5.000	5.000	5.000	4.790		4.790	4.790
	20	01	08			Posta, telecomunicatii, radio, tv, internet	6.900	6.900	6.900	4.300	3.624	250	3.624	3.666
	20	01	09			Materiale si prestari de servicii cu caracter functional	138.400	138.400	119.950	119.950	40.597	15.548	25.049	32.966
	20	01	30			Alte bunuri si servicii pentru intretinere si functionare	2.369.490	2.369.490	2.010.200	2.010.200	1.834.133	176.067	1.834.133	1.765.915
	20	02				Reparatii curente	200.000	200.000						
	20	03				Hrana	50.000	50.000	35.000	35.000	31.715		21.508	16.645
	20	03	02			Hrana pentru animale	50.000	50.000	35.000	35.000	31.715		21.508	16.645
	20	04				Medicamente si materiale sanitare	47.300	47.300	45.300	45.300	38.424		38.424	38.424
	20	04	01			Medicamente	6.000	6.000	4.000	4.000	3.676		3.676	3.676
	20	04	04			Dezinfectanti	41.300	41.300	41.300	41.300	34.748		34.748	34.748
	20	05				Bunuri de natura obiectelor de inventar	40.400	40.400	39.400	39.400	20.523		20.523	
	20	05	30			Alte obiecte de inventar	40.400	40.400	40.400	40.400	20.523		20.523	
	20	06				Deplasari, detasari, transferari	28.400	28.400	27.900	27.900	1.412		1.412	1.412
	20	06	01			Deplasari interne, detasari, transferari	8.400	8.400	7.900	7.900	1.412		1.412	1.412
	20	06	02			Deplasari in strainatate	20.000	20.000	20.000	20.000				
	20	11				Carti, publicatii si materiale documentare	4.000	4.000	2.000	2.000	1.000		1.000	
	20	14				Protectia muncii	3.600	3.600	3.600	3.600				
	20	30				Alte cheltuieli	375.300	375.300	285.300	283.200	230.578		142.175	165.161
	20	30	01			Reclama si publicitate	2.100	2.100	2.100	2.000	138		138	138
	20	30	02			Protocol si reprezentare	2.000	2.000	2.000	2.000				
	20	30	03			Prime de asigurare non-viata	500	500	500	500				
	20	30	30			Alte cheltuieli cu bunuri si servicii	370.700	370.700	280.700	280.700	230.440		142.037	165.023
	59					TITLUL IX ALTE CHELTUIELI	400.000	400.000	300.000	300.000	160.486		123.299	831.445

Capi- tol	Sub- capi- tol	Pa- ra- graf	Gru- pa / Titlu col	Ar- ti- col	Al- ne- at	Denumire indicator	Credite de angajament	Credite bugetare		Angajamente legale	Angajamente legale	Plati efectuate	Angajamente legale de platit	Cheltuieli efective	
								anuale aprobrate la finele perioadei de raportare	trimestriale definitive						
A		B													
		1													
		2													
		3													
		4													
		5													
		6													
		7=5-6													
		8													
			59	11		Asociatii si fundatii	300.000	300.000	200.000	160.486	123.299	37.187	831.445		
			59	12		Sustinerea cultelor	100.000	100.000	100.000						
			70			CHELTUIELI DE CAPITAL	3.583.820	3.583.820	1.311.240	591.015	350.428	240.587	54.775		
			71			TITLUL X ACTIVE NEFINANCIARE	3.583.820	3.583.820	1.311.240	591.015	350.428	240.587	54.775		
			71	01		Active fixe	3.583.820	3.583.820	1.311.240	591.015	350.428	240.587	54.775		
			71	01	01	Constructii	1.575.000	1.575.000	1.075.000	515.000	278.013	236.987	17		
			71	01	02	Masini, echipamente si mijloace de transport	279.000	279.000	115.000	12.300	12.300		34.346		
			71	01	03	Mobilier, aparatura biroutica si alte active corporale							18.447		
			71	01	30	Alte active fixe									
			79			(inclusiv reparatii capitale)	1.729.820	1.729.820	121.240	63.715	60.115	3.600	1.965		
			79			OPERATIUNI FINANCIARE	361.730	361.730	361.730	361.730	361.730				
			81			TITLUL XIV RAMBURSARI DE CREDITE	361.730	361.730	361.730	361.730	361.730				
			81	02		Rambursari de credite interne	361.730	361.730	361.730	361.730	361.730				
			81	02	05	Rambursari de credite aferente datoriei publice interne locale	361.730	361.730	361.730	361.730	361.730				
			84			PLATI EFECTUATE IN ANII PRECEDENTI SI RECUPERATE IN ANUL CURENT									
			85			Titlul XVIII PLATI EFECTUATE IN ANII PRECEDENTI SI RECUPERATE									
			85	01		PLATI EFECTUATE IN ANII PRECEDENTI SI RECUPERATE IN ANUL CURENT									
			85	01	01	Plati efectuate in anii precedenti si recuperate in anul curent									
			85	01	01	Plati efectuate in anii precedenti si recuperate in anul curent (SF)	10.871.000	10.871.000	7.831.430	-10.238	-10.238		1.755.583	3.799.241	
6802			01			ASIGURARI SI ASISTENTA SOCIALA CHELTUIELI CURENTE	10.806.000	10.806.000	7.766.430	5.450.419	3.694.836	1.755.583	3.799.241		
									9.416.990	5.451.613	3.696.030	1.755.583	3.781.459		

Capi- tol	Sub- capi- tol	Pa- ra- graf	Gru- pa / Titlu	Ar- ti- col	Ali- ne- at	Denumire indicator	Credite de angajament		Credite bugetare			Angajamente legale	Plati efectuate	Angajamente legale de platit	Cheltuieli efective	
							1	2	3	4	5					6
A							B									
						intretinere si functionare	7.900	7.900	5.400	5.315	3.715	1.600		8	4.936	
	20	02				Reparatii curente	4.000	4.000	2.000							
	20	03				Hrana	76.900	76.900	52.900	47.905	43.293	4.612			45.529	
	20	03	01			Hrana pentru oameni	76.900	76.900	52.900	47.905	43.293	4.612			45.529	
	20	04				Medicamente si materiale sanitare	4.750	4.750	3.250							
	20	04	01			Medicamente	2.000	2.000	1.500							
	20	04	02			Materiale sanitare	1.250	1.250	750							
	20	04	04			Dezinfectanti	1.500	1.500	1.000							
	20	05				Bunuri de natura obiectelor de inventar	1.000	1.000	1.000							
	20	05	30			Alte obiecte de inventar	1.000	1.000	1.000							
	20	06				Deplasari, detasari, transferari	1.200	1.200	1.000		148				148	
	20	06	01			Deplasari interne, detasari, transferari	1.200	1.200	1.000		148				148	
	20	13				Pregatire profesionala	2.000	2.000	2.000							
	20	14				Protectia muncii	8.200	8.200	8.200		3.681				315	
	20	30				Alte cheltuieli	24.880	24.880	24.880		18.406				18.411	
	20	30	30			Alte cheltuieli cu bunuri si servicii	24.880	24.880	24.880		18.406				18.411	
	51					TITLUL VI TRANSFERURI INTRE UNITATI ALE ADMINISTRATIEI PUBLICE								3.366		
	51	01				Transferuri curente	800.000	800.000	450.000		450.000				450.000	
	51	01	01			Transferuri catre institutiile publice	800.000	800.000	450.000		450.000				450.000	
	51	01	39			Transferuri din bugetele locale pentru finantarea unitatilor de asistenta sociala si medico-sociale	360.000	360.000	190.000		190.000				190.000	
	56					TITLUL VIII PROIECTE CU FINANTARE DIN FONDURI EXTERNE NERAMBURSABILE (FEN) POSTADERARE	440.000	440.000	260.000		260.000				260.000	
	56	01				Programe din Fondul European de Dezvoltare Regionala (FEDR)	3.454.920	3.454.920	3.454.920		3.454.920				260.000	
							3.454.920	3.454.920	3.454.920		3.454.920				260.000	

Capi- tol	Sub- capi- tol	Pa- ra- graf	Gru- pa / Titlu	Ar- ti- col	Al- ne- at	Denumire indicator	Credite de angajament	Credite bugetare			Angajamente legale	Plati efectuate	Angajamente legale de platit	Cheltuieli efective
								anuale aprobrate la finele perioadei de raportare	anuale aprobrate la finele perioadei de raportare	anuale aprobrate la finele perioadei de raportare				
A						B	1	2	3	4	5	6	7=5-6	8
			56 01 01			Finantarea nationala	1.014.700	1.014.700	1.014.700	1.014.700				
			56 01 02			Finantarea externa nerambursabila	2.360.220	2.360.220	2.360.220	2.360.220				
			56 01 03			Cheltuieli neeligibile	80.000	80.000	80.000	80.000				
			57			TITLUL VIII ASISTENTA SOCIALA	2.833.270	2.833.270	1.902.760	1.902.760	1.447.419	1.440.150	7.269	1.507.048
			57 02			Ajutoare sociale	2.833.270	2.833.270	1.902.760	1.902.760	1.447.419	1.440.150	7.269	1.507.048
			57 02 01			Ajutoare sociale in numerar	2.513.270	2.513.270	1.732.760	1.732.760	1.277.419	1.277.419		1.310.130
			57 02 02			Ajutoare sociale in natura	320.000	320.000	170.000	170.000	170.000	162.731	7.269	196.918
			70			CHELTUIELI DE CAPITAL	65.000	65.000	65.000	65.000				17.782
			71			TITLUL X ACTIVE NEFINANCIARE	65.000	65.000	65.000	65.000				17.782
			71 01			Active fixe	65.000	65.000	65.000	65.000				17.782
			71 01 01			Constructii	65.000	65.000	65.000	65.000				17.782
			71 01 02			Masini, echipamente si mijloace de transport	65.000	65.000	65.000	65.000				1.373
			71 01 03			Mobilier, aparatura birotica si alte active corporale	65.000	65.000	65.000	65.000				15.768
			84			PLATI EFECTUATE IN ANII PRECEDENTI SI RECUPERATE IN ANUL CURENT								641
			85			Titlul XVIII PLATI EFECTUATE IN ANII PRECEDENTI SI RECUPERATE								
			85 01			PLATI EFECTUATE IN ANII PRECEDENTI SI RECUPERATE IN ANUL CURENT								
			85 01 01			PLATI EFECTUATE IN ANII PRECEDENTI SI RECUPERATE IN ANUL CURENT								
			85 01 01			PLATI EFECTUATE IN ANII PRECEDENTI SI RECUPERATE IN ANUL CURENT								
7000 02						Partea IV-a SERVICII SI DEZVOLTARE PUBLICA, LOCUINTE, MEDIU SI APE	69.844.060	69.844.060	64.803.260	12.154.041	10.716.872	10.424.334	292.538	4.265.847
7002						LOCUINTE, SERVICII SI DEZVOLTARE PUBLICA	13.121.330	13.121.330	10.476.530	10.444.873	9.360.688	9.068.166	292.522	3.065.951
			01			CHELTUIELI CURENTE	5.926.000	5.926.000	4.128.200	4.103.200	3.646.106	3.421.628	224.478	3.015.915

Capi- tol	Sub- capi- tol	Pa- ra- graf	Gru- pa / Titlu col	Ar- ti- col	Ali- ne- at	Denumire indicator	Credite de angajament		Credite bugetare			Angajamente legale	Plati efectuate	Angajamente legale de platit	Cheltuieli efective
							1	2	anuale aprobat la finele perioadei de raportare	3 trimestriale definitive	4				
A						B	1		2	3	4	5	6	7=5-6	8
						tare	372.000	372.000	187.000	187.000	187.000	80.188	80.188		80.188
						CHELTUIELI DE CAPITAL	6.669.860	6.669.860	5.974.860	5.974.860	5.974.860	5.347.769	5.279.725	68.044	50.036
						TITLUL X ACTIVE NEFINANCIARE	6.669.860	6.669.860	5.974.860	5.974.860	5.974.860	5.347.769	5.279.725	68.044	50.036
						Active fixe	6.669.860	6.669.860	5.974.860	5.974.860	5.974.860	5.347.769	5.279.725	68.044	50.036
						Constructii	335.000	335.000	335.000	335.000	335.000	335.000	335.000		50.036
						Masini, echipamente si mijloace de transport	133.380	133.380	93.380	93.380	93.380	61.380	61.380		3.861
						Mobilier, aparatura birouca si alte active corporale									18.668
						Alte active fixe									27.507
						(inclusiv reparatii capitale)	6.201.480	6.201.480	5.546.480	5.546.480	5.546.480	4.951.389	4.883.345	68.044	
						OPERATIUNI FINANCIARE	525.470	525.470	373.470	373.470	373.470	373.470	373.470		
						TITLUL XIV RAMBURSARI DE CREDITE	525.470	525.470	373.470	373.470	373.470	373.470	373.470		
						Rambursari de credite interne	525.470	525.470	373.470	373.470	373.470	373.470	373.470		
						Rambursari de credite aferente datoriei publice interne locale	525.470	525.470	373.470	373.470	373.470	373.470	373.470		
						PLATI EFECTUATE IN ANII PRECEDENTI SI RECUPERATE IN ANUL CURENT									
						Titlul XVIII PLATI EFECTUATE IN ANII PRECEDENTI SI RECUPERATE IN ANUL CURENT									
						Plati efectuate in anii precedenti si recuperate in anul curent									
						Plati efectuate in anii precedenti si recuperate in anul curent (SF)	56.722.730	56.722.730	54.326.730	54.326.730	54.326.730	1.356.184	1.356.168	16	1.199.896
						PROTECTIA MEDIULUI	55.533.930	55.533.930	1.406.368	1.406.368	1.406.368	1.053.384	1.053.384		1.199.896
						CHELTUIELI CURENTE	1.136.000	1.136.000	1.116.000	1.116.000	1.116.000	1.024.283	1.024.283		1.199.896
						TITLUL II BUNURI SI SERVICII									

Capi- tol	Sub- capi- tol	Pa- ra- graf	Gru- pa / Titlu	Ar- ti- col	Ali- ne- at	Denumire indicator	Credite de angajament		Credite bugetare		Angajamente bugetare	Angajamente legale	Plati efectuate	Angajamente legale de platit	Cheltuieli efective
							1	2	3	4					
						B	1	2	3	4	5	6	7=5-6	8	
	20	01				Bunuri si servicii	1.136.000	1.136.000	1.116.000	1.116.000	1.024.283	1.024.283	7=5-6	8	
	20	01	04			Apa, canal si salubritate	1.086.000	1.086.000	1.086.000	1.086.000	998.154	998.154		1.199.896	
	20	01	30			Alte bunuri si servicii pentru intretinere si functionare	50.000	50.000	30.000	30.000	26.129	26.129		1.178.315	
	56					TITLUL VIII PROIECTE CU FINANTARE DIN FONDURI EXTERNE NERAMBURSABILE (FEN)								21.581	
	56	01				POSTADERARE	54.397.930	54.397.930	52.907.930	290.368	29.101	29.101			
						Programe din Fondul European de Dezvoltare Regionala (FEDR)	54.397.930	54.397.930	52.907.930	290.368	29.101	29.101			
	56	01	01			Finantarea nationala	15.430.410	15.430.410	15.430.410						
	56	01	02			Finantarea externa nerambursabila	33.967.520	33.967.520	33.967.520						
	56	01	03			Cheltuieli: neeligibile	5.000.000	5.000.000	3.510.000	290.368	29.101	29.101			
	79					OPERATIUNI FINANCIARE	1.188.800	1.188.800	302.800	302.800	302.800	302.784	16		
	81					TITLUL XIV RAMBURSARI DE CREDITE	1.188.800	1.188.800	302.800	302.800	302.800	302.784	16		
	81	02				Rambursari de credite interne	1.188.800	1.188.800	302.800	302.800	302.800	302.784	16		
	81	02	05			Rambursari de credite aferente datoriei publice interne locale	1.188.800	1.188.800	302.800	302.800	302.800	302.784	16		
8000	02					Partea V-a ACTIUNI ECONOMICE	1.820.250	1.820.250	1.140.250	1.096.500	1.019.228	1.019.139		557.041	
8402						TRANSPORTURI	1.820.250	1.820.250	1.140.250	1.096.500	1.019.228	1.019.139		557.041	
	01					CHELTUIELI CURENTE	1.156.500	1.156.500	636.500	636.500	560.895	560.806		557.041	
	20					TITLUL II BUNURI SI SERVICII	756.500	756.500	436.500	436.500	432.800	432.711		428.946	
	20	01				Bunuri si servicii	756.500	756.500	436.500	436.500	432.800	432.711		428.946	
	20	01	07			Transport	700.000	700.000	400.000	400.000	400.000	399.911		400.395	
	20	01	09			Materiale si prestari de servicii cu caracter functional	56.500	56.500	36.500	36.500	32.800	32.800		28.551	
	40					TITLUL IV SUBVENTII	400.000	400.000	200.000	200.000	128.095	128.095		128.095	
	40	30				Alte subventii	400.000	400.000	200.000	200.000	128.095	128.095		128.095	
	70					CHELTUIELI DE CAPITAL	203.750	203.750	43.750						

Capi- tol	Sub- capi- tol	Fa- ra- gra- f	Gru- pa / Titlu	Ar- ti- col	Ali- ne- at	Denumire indicator	Credite de angajament	Credite bugetare			Angajamente legale	Plati efectuate	Angajamente legale de platit	Cheltuieli efective	
								anuale aprobat la finele perioadei de raportare	2	3					4
B							1	2	3	4	5	6	7=5-6	8	
TITLUL X ACTIVE NEFINANCIARE							203.750	203.750	43.750						
	71					Active fixe	203.750	203.750	43.750						
	71	01				Alte active fixe									
	71	01	30			(inclusiv reparatii capitale)	203.750	203.750	43.750						
	79					OPERATIUNI FINANCIARE	460.000	460.000	460.000	460.000	458.333	458.333			
	81					TITLUL XIV RAMBURSARI DE CREDITE	460.000	460.000	460.000	460.000	458.333	458.333			
	81	04				Rambursarea imprumuturilor contractate pentru finantarea proiectelor cu finantare UE	460.000	460.000	460.000	460.000	458.333	458.333			

Conducatorul institutiei,

*[Signature]*Conducatorul compartimentului
financiar-contabil

CONTUL DE EXECUTIE AL BUGETULUI LOCAL - CHELTUIELI
SECTIUNEA DE FUNCTIONARE
30.06.2014

Pag. 1 - lei-

Capi- tol	Sub- capi- tol	Pa- ra- gra- ful	Titlu	Ar- ti- col	Al- ne- at	Denumire indicator	Credite de angajament	Credite bugetare			Angajamente bugetare	Angajamente legale	Plati efectuate	Angajamente legale de plati	Cheltuieli efective
								1	2	3					
A															
TOTAL CHELTUIELI							69.997.450	69.997.450	41.265.000	60.434.577	58.201.285	37.170.040	21.031.245	36.440.624	
CHELTUIELI CURENTE							67.741.450	67.741.450	40.137.000	59.326.090	57.092.798	36.062.069	21.030.729	36.440.624	
TITLUL I CHELTUIELI DE PERSONAL							40.460.000	40.460.000	21.196.930	40.444.440	40.439.400	20.668.256	19.771.144	20.969.084	
10	01					Cheltuieli salariale in bani	31.896.950	31.896.950	16.645.180	31.881.390	31.876.350	16.283.427	15.592.923	16.518.645	
10	01	01				Salarii de baza	28.284.630	28.284.630	14.772.070	28.284.630	28.284.630	14.565.453	13.719.177	14.808.138	
10	01	03				Indemnizatie de conducere	14.000	14.000	3.000	3.000	152.000	61.937	90.063	63.492	
10	01	05				Sporuri pentru conditii de munca	153.000	153.000	72.450	153.000	455.600	151.679	303.921	145.191	
10	01	06				Alte sporuri	455.600	455.600	183.290	455.600	455.600	27.347	51.373	28.470	
10	01	10				Fond pentru posturi ocupate prin cumul	78.720	78.720	36.070	78.720	78.720	1.032.586	717.184	1.041.114	
10	01	11				Fond aferent plati cu ora	1.749.770	1.749.770	1.034.220	1.749.770	1.749.770	83.009	176.991	83.420	
10	01	12				Indemnizatii platite unor persoane din afara unitatii	262.000	262.000	122.200	260.000	260.000	4.745	16.855	3.185	
10	01	13				Indemnizatii de delegare	23.200	23.200	10.700	22.140	21.600	366.671	517.359	345.635	
10	01	30				Alte drepturi salariale in bani	876.030	876.030	412.180	874.530	874.030	4.384.829	4.178.221	4.450.439	
10	03					Contributii	8.563.050	8.563.050	4.551.750	8.563.050	8.563.050	3.336.542	3.022.118	3.386.227	
10	03	01				Contributii de asigurari sociale de stat	6.358.660	6.358.660	3.419.000	6.358.660	6.358.660	76.493	107.207	77.490	
10	03	02				Contributii de asigurari de somaj	183.700	183.700	83.770	183.700	183.700	836.031	810.669	849.418	
10	03	03				Contributii de asigurari sociale de sanatate	1.646.700	1.646.700	855.560	1.646.700	1.646.700	26.793	70.787	27.172	
10	03	04				Contributii de asigurari pentru accidente de munca si boli profesionale	97.580	97.580	39.890	97.580	97.580	108.970	167.440	110.132	
10	03	06				Contributii pentru concedii si indemnizatii	276.410	276.410	133.930	276.410	276.410	11.924.755	986.805	11.268.524	
20	01					TITLUL II BUNURI SI SERVICII	20.197.780	20.197.780	14.392.300	14.333.880	12.911.560	10.467.577	832.163	10.122.115	
20	01					Bunuri si servicii	16.326.730	16.326.730	12.116.010	12.111.560	11.299.740	101.124	2.335	108.966	
20	01	01				Furnituri de birou	196.130	196.130	120.000	119.100	103.479	14.797	8.190	22.377	
20	01	02				Materiala pentru curatenie	69.890	69.890	37.470	37.170	22.987				

Capi- tol	Sub- capi- tol	Pa- ra- graf	Gru- pa / Titlu	Ar- ti- col	Ali- ne- al	Denumire indicator	Credite de angajament	Credite bugetare			Angajamente bugetare	Angajamente legale	Plati efectuate	Angajamente legale de plati	Cheltuieli efective				
								anuale aprobrate la finele perioadei de raportare	trimestriale definitive										
A						B						1	2	3	4	5	6	7=5-6	8
							5.711.300	5.711.300	4.214.800	4.214.800	3.928.637	3.874.276	54.361	3.669.185					
20	01	03				Incalziti, iluminati si forta motrica	2.249.910	2.249.910	1.693.150	1.693.150	1.554.760	1.542.133	12.627	1.686.604					
20	01	04				Apa, canal si salubritate	313.580	313.580	246.780	246.780	79.265	77.655	1.610	38.200					
20	01	05				Carburanti si lubrifianti	46.260	46.260	32.060	32.060	27.149	24.377	2.772	24.157					
20	01	06				Piese de schimb	876.020	876.020	532.520	532.520	498.896	485.486	13.410	478.620					
20	01	07				Transport													
20	01	08				Posta, telecomunicatii, radio, tv, internet	439.780	439.780	317.630	317.630	297.211	135.968	161.243	127.599					
20	01	09				Materiale si prestari de servicii cu caracter functional	497.210	497.210	382.520	381.270	287.431	259.580	27.851	163.382					
20	01	30				Alte bunuri si servicii pentru intretinere si functionare	5.926.650	5.926.650	4.539.080	4.537.080	4.499.925	3.952.181	547.744	3.803.025					
20	02					Reparatii curente	406.470	406.470	105.780	103.780	65.730	52.538	13.192	53.151					
20	03					Hrana	128.250	128.250	88.750	88.750	80.470	65.606	14.864	62.979					
20	03	01				Hrana pentru oameni	78.250	78.250	53.750	53.750	48.755	44.098	4.657	46.334					
20	03	02				Hrana pentru animale	50.000	50.000	35.000	35.000	31.715	21.508	10.207	16.645					
20	04					Medicamente si materiale sanitare	87.850	87.850	67.450	63.200	40.664	40.664		48.633					
20	04	01				Medicamente	22.000	22.000	10.500	9.000	3.676	3.676		8.350					
20	04	02				Materiale sanitare	17.250	17.250	10.750	10.000				2.308					
20	04	04				Dezinfectanti	48.600	48.600	46.200	44.200	36.988	36.988		37.975					
20	05					Bunuri de natura obiectelor de inventar	273.560	273.560	186.560	181.560	123.979	105.047	18.932						
20	05	01				Uniforme si echipament	25.000	25.000	12.500	10.000									
20	05	30				Alte obiecte de inventar	248.560	248.560	174.060	171.560	123.979	105.047	18.932						
20	06					Deplasari, delasari, transferari	131.630	131.630	103.110	103.110	58.766	57.666	1.300	55.598					
20	06	01				Deplasari interne, delasari, transferari	95.630	95.630	67.110	67.110	44.600	43.300	1.300	41.432					
20	06	02				Deplasari in strainatate	36.000	36.000	36.000	36.000	14.166	14.166		14.166					
20	09					Materiale de laborator	750	750	250	250									
20	11					Carti, publicatii si materiale documentare	4.000	4.000	2.000	2.000	1.000	1.000							

Capi- tol	Sub- capi- tol	Pa- ra- graf	Gru- pa / Titlu	Ar- ti- col	Al- ne- af	Denumire indicator	Credite de angajament	Credite bugetare			Angajamente bugetare	Angajamente legale	Plati efectuate	Angajamente legale de plati	Cheltuieli efective
								anuale aprobrate la finele perioadei de raportare	trimestriale definitive						
A						B	1	2	3	4	5	6	7=5-6	8	
						20 12	Consultanta si expertiza	320	320	190					
						20 13	Pregatire profesionala	61.500	61.500	30.000					
						20 14	Protectia muncii	21.480	21.480	16.770					
						20 19	Contributii ale administratiei publice locale la realizarea unor lucrari si servicii de interes public local, in baza unor conventii sau contracte de asociere	217.900	217.900	78.500					
						20 24	Comisioane si alte costuri aferente imprununturilor	12.000	12.000	8.500					
						20 24 02	Comisioane si alte costuri aferente imprununturilor interne	12.000	12.000	8.500					
						20 25	Cheltuieli judiciare si extrajudiciare derivate din actiuni in reprezentarea intereselor statului, potrivit dispozitiilor legale	390.000	390.000	390.000					
						20 30	Alte cheltuieli	2.135.340	2.135.340	1.198.430					
						20 30 01	Reclama si publicitate	382.470	382.470	236.320					
						20 30 02	Protocol si reprezentare	16.970	16.970	10.930					
						20 30 03	Prime de asigurare non-viata	108.330	108.330	104.700					
						20 30 04	Chirii	12.000	12.000	7.200					
						20 30 09	Executarea silita a creanțelor bugetare	5.000	5.000	4.000					
						20 30 30	Alte cheltuieli cu bunuri si servicii	1.610.570	1.610.570	835.280					
						30	TITLUL III DOBANZI	1.561.400	1.561.400	1.015.450					
						30 01	Dobanzi aferente datoriei publice interne	1.561.400	1.561.400	1.015.450					
						30 01 01	Dobanzi aferente datoriei publice interne directe	1.561.400	1.561.400	1.015.450					
						40	TITLUL IV SUBVENTII	400.000	400.000	200.000					
						40 30	Alte subventii	400.000	400.000	200.000					

Capi- tol	Sub- capi- tol	Pa- ra- graf	Gru- pa / Titlu col	Ar- ti- col	Alti- ne- at	Denumire indicator	Credite de angajament	Credite bugetare			Angajamente bugetare	Angajamente legale	Plati efectuate	Angajamente legale de plati	Cheltuieli efective
								anuale aprobate la finele perioadei de raportare	anuale aprobrate la finele perioadei de raportare	anuale aprobrate la finele perioadei de raportare					
A						B									
						1	2	3	4	5	6	7=5-6	8		
5100	02					recuperate in anul curent (SF)									
						Partea I-a SERVICII PUBLICE GENERALE	11.761.650	11.761.650	6.365.690	-19.513	-19.513	-19.513			
						AUTORITATI PUBLICE SI ACTIUNI EXTERNE	9.735.810	9.735.810	5.105.560	9.705.496	9.222.775	5.167.847	4.054.928	4.755.189	
						CHELTUIELI CURENTE	9.555.810	9.555.810	5.015.560	8.257.966	7.941.414	4.281.136	3.660.278	3.816.649	
						TITLUL I CHELTUIELI DE PERSONAL	5.706.250	5.706.250	2.539.300	8.169.390	7.852.838	4.193.060	3.659.778	3.816.649	
						Cheltuieli salariale in bani	4.525.670	4.525.670	1.976.490	4.525.670	4.525.670	1.894.876	2.630.794	2.414.593	
						Salarii de baza	3.756.290	3.756.290	1.609.910	3.756.290	3.756.290	1.577.250	2.179.040	1.604.535	
						Sporuri pentru conditii de munca	61.000	61.000	28.670	61.000	61.000	24.285	36.715	24.145	
						Alte sporuri	81.380	81.380	42.160	81.380	81.380	42.154	39.226	44.380	
						Indemnizatii platile unor persoane din afara unitatii	260.000	260.000	122.200	260.000	260.000	83.009	176.991	83.420	
						Indemnizatii de delegare	10.000	10.000	4.700	10.000	10.000	2.184	7.816	2.184	
						Alte drepturi salariale in bani	357.000	357.000	168.850	357.000	357.000	165.994	191.006	145.714	
						Contributii	1.180.580	1.180.580	562.810	1.180.580	1.180.580	491.767	688.813	510.215	
						Contributii de asigurari sociale de stat	881.610	881.610	414.360	881.610	881.610	378.016	503.594	383.497	
						Contributii de asigurari de somaj	21.180	21.180	9.960	21.180	21.180	8.925	12.255	9.063	
						Contributii de asigurari sociale de sanatate	220.320	220.320	103.560	220.320	220.320	97.908	122.412	99.357	
						Contributii de asigurari pentru accidente de munca si boli profesionale	6.360	6.360	2.980	6.360	6.360	2.727	3.633	2.767	
						Contributii pentru concedii si indemnizatii	51.110	51.110	31.950	51.110	51.110	4.191	46.919	15.531	
						TITLUL II BUNURI SI SERVICII	3.760.560	3.760.560	2.387.260	2.374.140	2.060.842	1.720.671	340.171	1.402.056	
						Bunuri si servicii	1.577.720	1.577.720	1.158.820	1.158.820	1.119.577	793.424	326.153	765.972	
						Furnituri de birou	139.900	139.900	93.900	93.900	93.742	93.274	468	93.274	
						Materiale pentru curatenie	8.280	8.280	4.970	4.970				5.399	
						Incalziri, iluminat si forta motrica	280.000	280.000	180.000	180.000	170.288	170.288		173.158	

Capi- tol	Sub- capi- tol	Pa- ra- gra- ful Titlu	Gru- pa / Titlu col	Ali- ne- at	Denumire indicator	Credite de angajament	Credite bugetare			Angajamente bugetare	Angajamente legale	Plati efectuate	Angajamente legale de platit	Cheltuieli efective
							anuale aprobat la finele perioadei de raportare	trimestrale definitive	1					
A					B									
20	01	04			Apa, canal si salubritate	9.000	9.000	5.000	5.000	5.000	5.000	4.617	383	4.595
20	01	05			Carburanti si lubrifianti	14.500	14.500	10.500	10.500	2.000	2.000	2.000		4.250
20	01	06			Piese de schimb	10.000	10.000	6.000	6.000	1.739	627	1.112		627
20	01	08			Posta, telecomunicatii, radio, tv, internet	337.500	337.500	257.500	257.500	248.077	89.461	158.616		90.047
20	01	09			Materiale si prestari de servicii cu caracter functional	68.940	68.940	41.350	41.350	39.131	36.300	2.831		36.300
20	01	30			Alte bunuri si servicii pentru intretinere si functionare	709.600	709.600	559.600	559.600	559.600	396.857	162.743		358.562
20	02				Reparatii curente	36.500	36.500	16.500	16.500	16.500	15.824	676		15.824
20	05				Bunuri de natura obiectelor de inventar	50.000	50.000	40.000	40.000	38.868	34.058	4.810		34.058
20	05	30			Alte obiecte de inventar	50.000	50.000	40.000	40.000	38.868	34.058	4.810		34.058
20	06				Deplasari, detasari, transferari	75.000	75.000	55.400	55.400	51.021	50.522	499		50.522
20	06	01			Deplasari interne, detasari, transferari	59.000	59.000	39.400	39.400	36.855	36.356	499		36.356
20	06	02			Deplasari in strainatate	16.000	16.000	16.000	16.000	14.166	14.166			14.166
20	12				Consultanta si expertiza	320	320	190	190					
20	13				Pregatire profesionala	35.000	35.000	15.000	15.000	10.498	10.498			10.498
20	14				Protectia muncii	1.000	1.000	600	600					
20	19				Contributii ale administratiei publice locale la realizarea unor lucrari si servicii de interes public local, in baza unor conventii sau contracte de asociere	217.900	217.900	78.500	78.500	78.500	78.500			94.735
20	25				Cheltuieli judiciare si extrajudiciare derivate din actiuni in reprezentarea intereselor statului, potrivit dispozitiilor legale	365.000	365.000	365.000	365.000	174.718	174.718			174.718
20	30				Alte cheltuieli	1.402.120	1.402.120	657.250	644.320	571.160	563.127	8.033		289.787
20	30	01			Reclama si publicitate	380.370	380.370	234.220	234.220	161.583	161.583			105.589

Capi- tol	Sub- capi- tol	Pa- ra- graf	Gru- pa / Titlu	Ar- ti- col	Ali- ne- at	Denumire indicator	Credite de angajament	Credite bugetare			Angajamente bugetare	Angajamente legale	Plati efectuate	Angajamente legale de platit	Cheltuieli efective
								anuale aprobate la finele perioadei de raportare	trimestrale definitive						
A						B									
						1	2	3	4	5	6	7=5-6	8		
20	30	02				Protocol si reprezentare	14.970	14.970	8.930						
20	30	03				Prime de asigurare non-viata	2.830	2.830	1.700	1.700	1.177	1.177			1.177
20	30	04				Chirii	12.000	12.000	7.200	7.200	7.200	4.462		2.738	12.000
20	30	09				Executarea silita a creanțelor bugetare	5.000	5.000	4.000						
20	30	30				Alte cheltuieli cu bunuri si servicii	986.950	986.950	401.200	401.200	401.200	395.905		5.295	171.021
59						TITLUL IX ALTE CHELTUIELI	89.000	89.000	89.000	89.000	85.746	85.746			
59	11					Asociatii si fundatii	89.000	89.000	89.000	89.000	85.746	85.746			
79						OPERATIUNI FINANCIARE	180.000	180.000	90.000	90.000	90.000	89.500		500	
81						TITLUL XIV RAMBURSARI DE CREDITE	180.000	180.000	90.000	90.000	90.000	89.500		500	
81	02					Rambursari de credite inteme	180.000	180.000	90.000	90.000	90.000	89.500		500	
81	02	05				Rambursari de credite atente datoriei publice inteme locale	180.000	180.000	90.000	90.000	90.000	89.500		500	
84						PLATI EFECTUATE IN ANII PRECEDENTI SI RECUPERATE IN ANUL CURENT									
85						Titlu XVIII PLATI EFECTUATE IN ANII PRECEDENTI SI RECUPERATE IN ANUL CURENT									
85	01					Plati efectuate in anii precedenti si recuperate in anul curent									
85	01	01				Plati efectuate in anii precedenti si recuperate in anul curent (SF)									
5402						ALTE SERVICII PUBLICE GENERALE	452.440	452.440	236.180	-1.424	-1.424	-1.424		199.874	186.133
	01					CHELTUIELI CURENTE	452.440	452.440	236.180	423.580	380.220	180.346		199.874	186.133
	10					TITLUL I CHELTUIELI DE PERSONAL	358.370	358.370	168.410	358.310	358.270	161.806		196.464	165.934
	10	01				Cheltuieli salariale in bani	280.960	280.960	131.960	280.900	280.860	127.665		153.195	130.185
	10	01	01			Salarii de baza	248.450	248.450	117.270	248.450	248.450	116.448		132.002	121.234
	10	01	05			Sporuri pentru conditii de munca	10.000	10.000	4.700	10.000	10.000	3.841		6.159	4.003
	10	01	13			Indemnizatii de delegare	100	100	40	40	40				

Capi- tol	Sub- capi- tol	Pa- ra- graf	Gru- pa / Titlu col	Ar- ti- col	Alf- ne- at	Denumire indicator	Credite de angajament	Credite bugetare			Angajamente bugetare	Angajamente legale	Plati efectuate	Angajamente legale de platit	Cheltuieli efective
								1	2	3					
A															
10	01	30				Alte drepturi salariale in bani	22.410	22.410	9.950	22.410	22.410	7.376	15.034	4.948	
10	03					Contributii	77.410	77.410	36.450	77.410	77.410	34.141	43.269	35.749	
10	03	01				Contributii de asigurari sociale de stat	58.530	58.530	27.540	58.530	58.530	26.557	31.973	27.082	
10	03	02				Contributii de asigurari de somaj	1.410	1.410	660	1.410	1.410	580	830	593	
10	03	03				Contributii de asigurari sociale de sanatate	14.630	14.630	6.900	14.630	14.630	6.640	7.990	6.772	
10	03	04				Contributii de asigurari pentru accidente de munca si boli profesionale	450	450	230	450	450	191	259	194	
10	03	06				Contributii pentru concedii si indemnizatii	2.390	2.390	1.120	2.390	2.390	173	2.217	1.108	
20						TTTLUL II BUNURI SI SERVICII	94.070	94.070	67.770	65.270	21.950	18.540	3.410	20.199	
20	01					Bunuri si servicii	57.100	57.100	34.800	34.800	18.443	17.510	933	19.486	
20	01	01				Furnituri de birou	14.000	14.000	8.400	8.400					
20	01	02				Materiale pentru curatenie	4.000	4.000	2.000	2.000					
20	01	03				Incalziti, iluminat si forta motrica	14.500	14.500	9.500	9.500	9.500	9.397	103	8.493	
20	01	04				Apa, canal si salubritate	1.100	1.100	900	900	496	496		470	
20	01	05				Carburanti si lubrifianti	1.500	1.500	1.500	1.500	220	220		220	
20	01	08				Posta, telecomunicatii, radio, tv, internet	12.500	12.500	8.000	8.000	5.141	5.058	83	6.541	
20	01	09				Materiale si prestari de servicii cu caracter functional	4.000	4.000	2.000	2.000	2.000	1.278	722	3.091	
20	01	30				Alte bunuri si servicii pentru intretinere si functionare	5.500	5.500	2.500	2.500	1.086	1.061	25	671	
20	05					Bunuri de natura obiectelor de inventar	25.500	25.500	23.000	20.500	2.794	317	2.477		
20	05	01				Uniforme si echipament	5.000	5.000	2.500						
20	05	30				Alte obiecte de inventar	20.500	20.500	20.500	20.500	2.794	317	2.477		
20	06					Deplasari, deplasari, transferari	7.500	7.500	7.000	7.000	103	103		103	

Capi- tol	Sub- capi- tol	Pa- ra- graf	Gru- pa / Titlu col	Ar- ti- col	Ali- ne- at	Denumire indicator	Credite de angajament	Credite bugetare			Angajamente bugetare	Angajamente legale	Plati efectuate	Angajamente legale de plati	Cheltuieli efective						
								anuale aprobrate la finele perioadei de raportare	trimestriale definitive												
A						B								1	2	3	4	5	6	7=5-6	8
			20	06	01	Deplasari interne, detasari, transferari	7.500	7.500	7.000	7.000	103	103									
			20	13		Pregatire profesionala	3.000	3.000	2.000	2.000	110	110									
			20	14		Protectia muncii	470	470	470	470											
			20	30		Alte cheltuieli	500	500	500	500	500	500									
			20	30	30	Alte cheltuieli cu bunuri si servicii	500	500	500	500	500	500									
5502						TRANZACTII PRIVIND DATORIA PUBLICA SI IMPRUMUTURI	1.573.400	1.573.400	1.023.950	1.023.950	901.141	706.365	194.776	752.407							
	01					CHELTUIELI CURENTE	1.573.400	1.573.400	1.023.950	1.023.950	901.141	706.365	194.776	752.407							
	20					TITLUL II BUNURI SI SERVICII	12.000	12.000	8.500	8.500	8.480	5.481	2.999	6.863							
	20	24				Comisioane si alte costuri aferente imprumuturilor	12.000	12.000	8.500	8.500	8.480	5.481	2.999	6.863							
	20	24	02			Comisioane si alte costuri aferente imprumuturilor interne	12.000	12.000	8.500	8.500	8.480	5.481	2.999	6.863							
	30					TITLUL III DOBANZI	1.561.400	1.561.400	1.015.450	1.015.450	892.661	700.884	191.777	745.544							
	30	01				Dobanzi aferente datoriei publice interne	1.561.400	1.561.400	1.015.450	1.015.450	892.661	700.884	191.777	745.544							
	30	01	01			Dobanzi aferente datoriei publice interne directe	1.561.400	1.561.400	1.015.450	1.015.450	892.661	700.884	191.777	745.544							
6000	02					Partea II-a APARARE, ORDINE PUBLICA SI SIGURANTA NATIONALA	1.498.000	1.498.000	738.680	1.454.360	1.398.591	576.380	822.211	561.106							
	01					ORDINE PUBLICA SI SIGURANTA NATIONALA	1.498.000	1.498.000	738.680	1.454.360	1.398.591	576.380	822.211	561.106							
	10					CHELTUIELI CURENTE	1.498.000	1.498.000	738.680	1.454.360	1.398.591	576.380	822.211	561.106							
	10	01				TITLUL I CHELTUIELI DE PERSONAL	1.355.220	1.355.220	636.940	1.355.220	1.355.220	535.905	819.315	530.757							
	10	01				Cheuluieti salariale in bani	1.062.700	1.062.700	499.360	1.062.700	1.062.700	422.480	640.220	416.865							
	10	01	01			Salarii de baza	877.500	877.500	411.680	877.500	877.500	352.458	525.042	343.827							
	10	01	06			Alte sporuri	77.200	77.200	36.920	77.200	77.200	36.901	40.299	35.999							
	10	01	13			Indemnizatii de delegare	10.000	10.000	4.700	10.000	10.000	2.535	7.465	975							
	10	01	30			Alte drepturi salariale in bani	98.000	98.000	46.060	98.000	98.000	30.586	67.414	36.064							
	10	03				Contributii	292.520	292.520	137.580	292.520	292.520	113.425	179.095	113.892							

Capi- tol	Sub- capi- tol	Pa- ra- graf	Gru- pa / Titlu	Ar- ti- col	Ali- ne- at	Denumire indicator	Credite de angajament	Credite bugetare			Angajamente buzetare	Angajamente legale	Plati efectuate	Angajamente legale de platit	Cheltuieli efective
								anuale aprobrate la finele perioadei de raportare	trimestriale definitive						
A						B	1	2	3	4	5	6	7=5-6	8	
			20	14		Protectia muncii	3.500	3.500	3.500	3.500	3.500				
			20	30		Alte cheltuieli	5.000	5.000	2.500	2.500	2.500	1.018	1.018	1.018	1.018
			20	30	03	Prime de asigurare non-viata	5.000	5.000	2.500	2.500	2.500	1.018	1.018	1.018	1.018
6500	02					Partea III-a CHELTUIELI SOCIAL-CULTURALE	47.177.030	47.177.030	27.790.660	42.936.408	41.759.210	25.829.687	15.929.523	26.431.575	
						INVATAMANT	32.555.500	32.555.500	18.542.060	30.830.760	30.564.367	18.062.569	12.501.798	18.261.573	
						CHELTUIELI CURENTE	32.555.500	32.555.500	18.542.060	30.830.760	30.564.367	18.062.569	12.501.798	18.261.573	
						TITLUL I CHELTUIELI DE PERSONAL	27.330.000	27.330.000	15.025.800	27.314.500	27.309.500	14.937.279	12.372.221	15.193.975	
			10	01		Cheltuieli salariale in bani	21.631.930	21.631.930	11.838.060	21.616.430	21.611.430	11.766.286	9.845.144	11.979.507	
			10	01	01	Salarii de baza	19.511.320	19.511.320	10.671.600	19.511.320	19.511.320	10.644.722	8.866.598	10.856.044	
			10	01	03	Indemnizate de conducere	14.000	14.000	3.000	3.000	3.000				
			10	01	05	Sporuri pentru conditii de munca	1.000	1.000	1.000	1.000	1.000				
			10	01	06	Alte sporuri	271.620	271.620	91.170	271.620	271.620	61.631	209.989	53.879	
			10	01	10	Fond pentru posturi ocupate prin cunul	78.720	78.720	36.070	78.720	78.720	27.347	51.373	28.470	
			10	01	11	Fond aferent platii cu ora	1.749.770	1.749.770	1.034.220	1.749.770	1.749.770	1.032.586	717.184	1.041.114	
			10	01	12	Indemnizatii platite unor persoane din afara unitatii	2.000	2.000							
			10	01	13	Indemnizatii de delegare	1.500	1.500	500	500	500				
			10	01	30	Alte drepturi salariale in bani	2.000	2.000	500	500	500				
			10	03		Contributii	5.698.070	5.698.070	3.187.740	5.698.070	5.698.070	3.170.993	2.527.077	3.214.468	
			10	03	01	Contributii de asigurari sociale de stat	4.215.680	4.215.680	2.411.280	4.215.680	4.215.680	2.409.758	1.805.922	2.451.920	
			10	03	02	Contributii de asigurari de somaj	132.170	132.170	59.130	132.170	132.170	55.437	76.733	56.237	
			10	03	03	Contributii de asigurari sociale de sanatate	1.110.970	1.110.970	603.590	1.110.970	1.110.970	601.807	509.163	613.100	
			10	03	04	Contributii de asigurari pentru accidente de munca si boli profesionale	73.880	73.880	24.370	73.880	73.880	20.112	53.768	20.440	
			10	03	06	Contributii pentru concedii si indemnizatii	165.370	165.370	89.370	165.370	165.370	83.879	81.491	72.771	

Capi- tol	Sub- capi- tol	Pa- ra- graf	Tytu l	Ar- ti- col	Alti- ne- at	Denumire indicator	Credite de angajament	Credite bugetare			Angajamente bugetare	Angajamente legale	Plati efectuate	Angajamente legale de plati 7=5-6	Cheltuieli efective
								1	2	3					
A						B									
20						TITLUL II BUNURI SI SERVICII	4.225.500	4.225.500	2.925.700	2.925.700	2.677.436	2.584.406	93.030	2.526.714	
20	01					Bunuri si servicii	4.006.020	4.006.020	2.832.840	2.832.840	2.597.338	2.516.875	80.463	2.469.899	
20	01	01				Furnituri de birou	29.030	29.030	9.900	9.900	7.113	5.226	1.887	13.121	
20	01	02				Materiale pentru curatenie	37.710	37.710	17.200	17.200	14.359	11.854	2.505	15.733	
20	01	03				Incalziti, iluminat si forta motrica	2.837.150	2.837.150	2.166.850	2.166.850	2.022.771	1.981.461	41.310	1.938.389	
20	01	04				Apa, canal si salubritate	355.060	355.060	219.700	219.700	206.791	195.676	11.115	184.305	
20	01	05				Carburanti si lubrifianti	11.080	11.080	8.280	8.280	8.280	8.280		6.101	
20	01	06				Piese de schimb	1.310	1.310	310	310	310	310		250	
20	01	07				Transport	176.020	176.020	132.520	132.520	98.896	85.575	13.321	78.225	
20	01	08				Posta, telecomunicatii, radio, tv, internet	59.280	59.280	29.130	29.130	22.053	19.892	2.161	20.104	
20	01	09				Materiale si prestari de servicii cu caracter functional	29.020	29.020	10.370	10.370	8.670	8.663	7	2.348	
20	01	30				Alte bunuri si servicii pentru intretinere si functionare	470.360	470.360	238.580	238.580	208.095	199.938	8.157	211.323	
20	02					Reparatii curente	57.920	57.920	26.730	26.730	26.730	18.950	7.780	18.951	
20	03					Hrana	1.350	1.350	850	850	850	805	45	805	
20	03	01				Hrana pentru oameni	1.350	1.350	850	850	850	805	45	805	
20	04					Medicamente si materiale sanitare	7.800	7.800	5.900	5.900	394	394		394	
20	04	02				Materiale sanitare	6.000	6.000	5.000	5.000					
20	04	04				Dezinfectanti	1.800	1.800	900	900	394	394		394	
20	05					Bunuri de natura obiectelor de inventar	66.160	66.160	17.660	17.660	15.634	11.747	3.887	394	
20	05	30				Alte obiecte de inventar	66.160	66.160	17.660	17.660	15.634	11.747	3.887	394	
20	06					Deplasari, detasari, transferari	12.150	12.150	6.470	6.470	3.490	2.689	801	2.689	
20	06	01				Deplasari interne, detasari, transferari	12.150	12.150	6.470	6.470	3.490	2.689	801	2.689	
20	09					Materiale de laborator	750	750	250	250				2.689	
20	13					Pregatire profesionala	5.500	5.500	1.000	1.000					
20	14					Protectia muncii	4.310	4.310		1.000					

Capi- tol	Sub- capi- tol	Pa- ra- graf	Gru- pa / Titlu col	Ar- ti- col	Alh- ne- at	Denumire indicator	Credite de angajament	Credite bugetare			Angajamente bugetare	Angajamente legale	Plati efectuate	Angajamente legale de plati	Cheltuieli efective
								1	2	3					
A															
			20	30		Alte cheltuieli	63.540	63.540	34.000	34.000	34.000	33.000	32.946	54	33.976
			20	30	30	Alte cheltuieli cu bunuri si servicii	63.540	63.540	34.000	34.000	34.000	33.000	32.946	54	33.976
			59			TITLUL IX ALTE CHELTUIELI	1.000.000	1.000.000	590.560	590.560	590.560	577.431	540.884	36.547	540.884
			59	01		Burse	1.000.000	1.000.000	590.560	590.560	590.560	577.431	540.884	36.547	540.884
						SANATATE	1.167.770	1.167.770	549.960	1.147.770	1.135.481	481.466	481.466	654.015	497.457
			01			CHELTUIELI CURENTE	1.167.770	1.167.770	549.960	1.147.770	1.135.481	481.466	481.466	654.015	497.457
			10			TITLUL I CHELTUIELI DE PERSONAL	1.134.770	1.134.770	533.360	1.134.770	1.134.770	1.134.770	480.755	654.015	488.777
			10	01		Cheltuieli salariale in bani	888.800	888.800	417.120	888.800	888.800	888.800	376.429	512.371	378.977
			10	01	01	Salarii de baza	734.800	734.800	339.960	734.800	734.800	734.800	309.946	424.854	326.279
			10	01	05	Sporuri pentru conditii de munca	75.000	75.000	35.260	75.000	75.000	75.000	31.426	43.574	32.950
			10	01	30	Alte drepturi salariale in bani	79.000	79.000	41.900	79.000	79.000	79.000	35.057	43.943	19.748
			10	03		Contributii	245.970	245.970	116.240	245.970	245.970	245.970	104.326	141.644	109.800
			10	03	01	Contributii de asigurari sociale de stat	185.120	185.120	87.000	185.120	185.120	185.120	78.420	106.700	84.407
			10	03	02	Contributii de asigurari de somaj	4.450	4.450	2.100	4.450	4.450	4.450	1.883	2.567	1.896
			10	03	03	Contributii de asigurari sociale de sanatate	46.300	46.300	21.760	46.300	46.300	46.300	19.573	26.727	19.706
			10	03	04	Contributii de asigurari pentru accidente de munca si holi profesionale	1.340	1.340	620	1.340	1.340	1.340	566	774	569
			10	03	06	Contributii pentru concedii si indemnizatii	8.760	8.760	4.760	8.760	8.760	8.760	3.884	4.876	3.222
			20			TITLUL II BUNURI SI SERVICII	33.000	33.000	16.600	33.000	13.000	711	711	8.680	
			20	01		Bunuri si servicii	3.300	3.300	1.900	3.300	1.300				
			20	01	01	Furnituri de birou	500	500	300	500	300				
			20	01	02	Materiale pentru curatenie	500	500	300	500	300				
			20	01	30	Alte bunuri si servicii pentru intretinere si functionare	2.300	2.300	1.300	2.300	1.300				
			20	04		Medicamente si materiale sanitare	26.000	26.000	11.000	26.000	10.000				

Capi- tol	Sub- capi- tol	Pa- ra- graf	Titlu	Ar- ti- col	Al- ne- at	Denumire indicator	Credite de angajament	Credite bugetare			Angajamente bugetare	Angajamente legale	Plati efectuate	Angajamente legale de plati	Cheltuieli efective
								anuale aprobrate la finele perioadei de raportare	trimestriale definitive						
A						B									
						1	2	3	4	5	6	7=5-6	8		
				20	04	01	Medicamente	14.000	14.000	5.000	5.000				4.674
				20	04	02	Materiale sanitare	10.000	10.000	5.000	5.000				2.308
				20	04	04	Dezinfectanti	2.000	2.000	1.000	1.000				987
				20	05		Bunuri de natura obiectelor de inventar	1.500	1.500	1.500	1.500				
				20	05	30	Alte obiecte de inventar	1.500	1.500	1.500	1.500				
				20	06		Deplasari, detasari, transferari	1.300	1.300	1.300	1.300				711
				20	06	01	Deplasari interne, detasari, transferari	1.300	1.300	1.300	1.300				711
				20	14		Protectia muncii	400	400	400	400				
				20	30		Alte cheltuieli	500	500	500	500				
				20	30	30	Alte cheltuieli cu bunuri si servicii	500	500	500	500				
6702							CULTURA, RECREERE SI RELIGIE	6.102.680	6.102.680	4.387.130	4.997.002	4.608.943	3.590.816	1.018.127	3.891.086
				01			CHELTUIELI CURENTE	5.740.950	5.740.950	4.025.400	4.645.510	4.257.451	3.239.324	1.018.127	3.891.086
				10			TITLUL I CHELTUIELI DE PERSONAL	1.174.010	1.174.010	551.800	1.174.010	1.174.010	501.809	672.201	497.832
				10	01		Cheltuieli salariale in bani	912.610	912.610	424.450	912.610	912.610	387.497	525.113	389.203
				10	01	01	Salarii de baza	820.420	820.420	381.320	820.420	820.420	368.806	451.614	371.919
				10	01	06	Alte sporuri	6.000	6.000	2.820	6.000	6.000	1.794	4.206	1.873
				10	01	13	Indemnizatii de delegare	1.600	1.600	760	1.600	1.600	26	1.574	26
				10	01	30	Alte drepturi salariale in bani	84.590	84.590	39.550	84.590	84.590	16.871	67.719	15.385
				10	03		Contributii	261.400	261.400	127.350	261.400	261.400	114.312	147.088	108.629
				10	03	01	Contributii de asigurari sociale de stat	192.240	192.240	90.860	192.240	192.240	82.789	109.451	82.587
				10	03	02	Contributii de asigurari de somaj	4.650	4.650	2.200	4.650	4.650	1.896	2.754	1.902
				10	03	03	Contributii de asigurari sociale de sanatare	48.080	48.080	22.730	48.080	48.080	20.178	27.902	20.241
				10	03	04	Contributii de asigurari pentru accidente de munca si boli profesionale	1.390	1.390	670	1.390	1.390	594	796	591
				10	03	06	Contributii pentru concedii si indemnizatii	15.040	15.040	10.890	15.040	15.040	8.855	6.185	3.308

Capi- tol	Sub- capi- tol	Pa- ra- gra- fi Titlu	Ar- ti- col	Ali- ne- at	Denumire indicator	Credite de angajament	Credite bugetare			Angajamente bugetare	Angajamente legale	Plati efectuate	Angajamente legale de platit	Cheltuieli efective
							anuale aprobrate la finele perioadei de raportare	trimestriale definitive						
A					B									
20					TITLUL II BUNURI SI SERVICII	4.166.940	4.166.940	3.173.600	3.171.500	2.922.955	2.614.216	308.739	2.561.809	
20	01				Bunuri si servicii	3.417.940	3.417.940	2.735.100	2.735.100	2.599.303	2.389.174	210.129	2.340.167	
20	01	01			Furnituri de birou	5.000	5.000	3.200	3.200	2.231	2.231		2.231	
20	01	02			Materiale pentru curatenie	11.400	11.400	8.000	8.000	6.809	1.154	5.655	163	
20	01	03			Incalziri, iluminat si forta motrica	693.550	693.550	457.850	457.850	457.850	446.370	11.480	469.004	
20	01	04			Apa, canal si salubritate	170.700	170.700	109.100	109.100	72.952	71.823	1.129	61.432	
20	01	05			Carburanti si lubrifianti	17.500	17.500	17.500	17.500	4.790	4.790		4.790	
20	01	06			Piese de schimb	5.000	5.000	5.000	5.000	4.790	4.790		4.790	
20	01	08			Posta, telecomunicatii, radio, tv, internet	6.900	6.900	4.300	4.300	3.874	3.624	250	3.666	
20	01	09			Materiale si prestari de servicii cu caracter functional	138.400	138.400	119.950	119.950	40.597	25.049	15.548	32.966	
20	01	30			Alte bunuri si servicii pentru intretinere si functionare	2.369.490	2.369.490	2.010.200	2.010.200	2.010.200	1.834.133	176.067	1.765.915	
20	02				Reparatii curente	200.000	200.000							
20	03				Hrana	50.000	50.000	35.000	35.000	31.715	21.508	10.207	16.645	
20	03	02			Hrana pentru animale	50.000	50.000	35.000	35.000	31.715	21.508	10.207	16.645	
20	04	01			Medicamente si materiale sanitare	47.300	47.300	45.300	45.300	38.424	38.424		38.424	
20	04	01			Medicamente	6.000	6.000	4.000	4.000	3.676	3.676		3.676	
20	04	04			Dezinfectanti	41.300	41.300	41.300	41.300	34.748	34.748		34.748	
20	05				Bunuri de natura obiectelor de inventar	40.400	40.400	39.400	39.400	20.523	20.523		20.523	
20	05	30			Alte obiecte de inventar	40.400	40.400	39.400	39.400	20.523	20.523		20.523	
20	06				Deplasari, detasari, transferari	28.400	28.400	27.900	27.900	1.412	1.412		1.412	
20	06	01			Deplasari interne, detasari, transferari	8.400	8.400	7.900	7.900	1.412	1.412		1.412	
20	06	02			Deplasari in strainatate	20.000	20.000	20.000	20.000					
20	11				Carti, publicatii si materiale documentare	4.000	4.000	2.000	2.000	1.000	1.000		1.000	
20	14				Protectia muncii	3.600	3.600	3.600	3.600					

Capi- tol	Sub- capi- ra- tol	Pa- ra- graf	Gru- pa / Tytu- col	Ar- ti- col	Ali- ne- at	Denumire indicator	Credite de angajament	Credite bugetare			Angajamente bugetare	Angajamente legale	Plati efectuate	Angajamente legale de plati	Cheltuieli efective
								anuale aprobat la finele perioadei de raportare	trimestriale definitive						
A						B									
						1	2	3	4	5	6	7=5-6	8		
						Alte cheltuieli	375.300	375.300	285.300	283.200	230.578	142.175	88.403	165.161	
						Reclama si publicitate	2.100	2.100	2.100	2.100					
						Protocol si reprezentare	2.000	2.000	2.000	2.000	138	138		138	
						Prime de asigurare non-viala	500	500	500	500					
						Alte cheltuieli cu bunuri si servicii	370.700	370.700	280.700	280.700	230.440	142.037	88.403	165.023	
						TITLUL IX ALTE CHELTUIELI	400.000	400.000	300.000	300.000	160.486	123.299	37.187	831.445	
						Asociatii si fundatii	300.000	300.000	200.000	200.000	160.486	123.299	37.187	831.445	
						Sustinerea cultelor	100.000	100.000	100.000	100.000					
						OPERATIUNI FINANCIARE	361.730	361.730	361.730	361.730	361.730	361.730			
						TITLUL XIV RAMBURSARI DE CREDITE	361.730	361.730	361.730	361.730	361.730	361.730			
						Rambursari de credite interne	361.730	361.730	361.730	361.730	361.730	361.730			
						Rambursari de credite aferente datoriei publice interne locale	361.730	361.730	361.730	361.730	361.730	361.730			
						PLATI EFECTUATE IN ANII PRECEDENTI SI RECUPERATE IN ANUL CURENT									
						Titlu XVIII PLATI EFECTUATE IN ANII PRECEDENTI SI RECUPERATE IN ANUL CURENT									
						Plati efectuate in anii precedenti si recuperate in anul curent									
						Plati efectuate in anii precedenti si recuperate in anul curent (SF)									
6802						ASIGURARI SI ASISTENTA SOCIALA	7.351.080	7.351.080	4.311.510	5.960.876	5.450.419	3.694.836	1.755.583	3.781.459	
						CHELTUIELI CURENTE	7.351.080	7.351.080	4.311.510	5.962.070	5.451.613	3.696.030	1.755.583	3.781.459	
						TITLUL I CHELTUIELI DE PERSONAL	3.401.380	3.401.380	1.741.320	3.401.380	3.401.380	1.664.059	1.737.321	1.677.216	
						Cheletului salariale in bani	2.594.280	2.594.280	1.357.740	2.594.280	2.594.280	1.308.194	1.286.086	1.319.530	
						Salarii de baza	2.335.850	2.335.850	1.240.330	2.335.850	2.335.850	1.195.823	1.140.027	1.184.300	
						Sporturi pentru conditii de munca	6.000	6.000	2.820	6.000	6.000	2.385	3.615	2.394	

Capi- tol	Sub- capi- tol	Pa- ra- graf	Gru- pa / Titlu	Ar- ti- col	Ali- ne- at	Denumire indicator	Credite de angajament	Credite bugetare			Angajamente bugetare	Angajamente legale	Plati efectuate	Angajamente legale de platit	Cheltuieli efective
								1	2	3					
A						B									
10	01	06				Alte sporuri	19.400	19.400	9.220	19.400	19.400	9.199	10.201	9.060	
10	01	30				Alte drepturi salariale in bani	233.030	233.030	105.370	233.030	233.030	100.787	132.243	123.776	
10	03					Contributii	807.100	807.100	383.580	807.100	807.100	355.865	451.235	357.686	
10	03	01				Contributii de asigurari sociale de stat	604.400	604.400	284.060	604.400	604.400	273.755	330.645	270.063	
10	03	02				Contributii de asigurari de somaj	14.520	14.520	6.820	14.520	14.520	5.767	8.753	5.804	
10	03	03				Contributii de asigurari sociale de sanatate	151.120	151.120	71.040	151.120	151.120	68.194	82.926	68.616	
10	03	04				Contributii de asigurari pentru accidente de munca si boli profesionale	12.360	12.360	10.060	12.360	12.360	1.973	10.387	1.986	
10	03	06				Contributii pentru concedii si indemnizatii	24.700	24.700	11.600	24.700	24.700	6.176	18.524	11.217	
20						TITLUL II BUNURI SI SERVICII	316.430	316.430	217.430	207.930	152.814	141.821	10.993	147.195	
20	01					Bunuri si servicii	193.500	193.500	122.200	120.950	82.674	79.659	3.015	82.792	
20	01	01				Furnituri de birou	6.700	6.700	3.700	3.700	393	393	30	340	
20	01	02				Materiale pentru curatenie	8.000	8.000	5.000	5.000	1.819	1.789	30	1.122	
20	01	03				Incalzit, iluminat si forta motrica	151.000	151.000	95.500	95.500	65.183	63.798	1.385	65.877	
20	01	04				Apa, canal si salubritate	10.050	10.050	6.450	6.450	5.367	5.367	1.385	4.271	
20	01	05				Carburanti si lubrifianti								1.650	
20	01	08				Posta, telecomunicatii, radio, tv, internet	7.600	7.600	4.900	4.900	4.597	4.597	4.597	4.596	
20	01	09				Materiale si prestari de servicii cu caracter functional	2.250	2.250	1.250						
20	01	30				Alte bunuri si servicii pentru intretinere si functionare	7.900	7.900	5.400	5.400	5.315	3.715	1.600	4.936	
20	02					Reparatii curente	4.000	4.000	2.000						
20	03					Hrana	76.900	76.900	52.900	52.900	47.905	43.293	4.612	45.529	
20	03	01				Hrana pentru oameni	76.900	76.900	52.900	52.900	47.905	43.293	4.612	45.529	

Capi- tol	Sub- capi- tol	Pa- ra- graf	Gru- pa / Titlu col	Al- ne- at	Denumire indicator	Credite de angajament	Credite bugetare			Angajamente legale	Plati efectuate	Angajamente legale de platit	Cheltuieli efective
							anuale aprobrate la finele perioadei de raportare	trimestriale definitive	Angajamente bugetare				
A						1	2	3	4	5	6	7=5-6	8
20	04				Medicamente si materiale sanitare	4.750	4.750	3.250					
20	04	01			Medicamente	2.000	2.000	1.500					
20	04	02			Materiale sanitare	1.250	1.250	750					
20	04	04			Dezinfectanti	1.500	1.500	1.000					
20	05				Bunuri de natura obiectelor de inventar	1.000	1.000	1.000					
20	05	30			Alte obiecte de inventar	1.000	1.000	1.000					
20	06				Deplasari, detasari, transferari	1.200	1.200	1.000		148	148		148
20	06	01			Deplasari interne, detasari, transferari	1.200	1.200	1.000		148	148		148
20	13				Pregatire profesionala	2.000	2.000	2.000					
20	14				Protectia muncii	8.200	8.200	8.200		3.681	315	3.366	315
20	30				Alte cheltuieli	24.880	24.880	24.880		18.406	18.406		18.411
20	30	30			Alte cheltuieli cu bunuri si servicii	24.880	24.880	24.880		18.406	18.406		18.411
51					TITLUL VI TRANSFERURI INTRE UNITATI ALE ADMINISTRATIEI PUBLICE	800.000	800.000	450.000	450.000	450.000	450.000		450.000
51	01				Transferuri curente	800.000	800.000	450.000	450.000	450.000	450.000		450.000
51	01	01			Transferuri catre institutiile publice	360.000	360.000	190.000	190.000	190.000	190.000		190.000
51	01	39			Transferuri din bugetele locale pentru finantarea unitatilor de asistenta sociala si medico-sociale	440.000	440.000	260.000	260.000	260.000	260.000		260.000
57	02				TITLUL VIII ASISTENTA SOCIALA	2.833.270	2.833.270	1.902.760	1.902.760	1.447.419	1.440.150	7.269	1.507.048
57	02				Ajutoare sociale	2.833.270	2.833.270	1.902.760	1.902.760	1.447.419	1.440.150	7.269	1.507.048
57	02	01			Ajutoare sociale in numerar	2.513.270	2.513.270	1.732.760	1.732.760	1.277.419	1.277.419		1.310.130
57	02	02			Ajutoare sociale in natura	320.000	320.000	170.000	170.000	170.000	162.731	7.269	196.918
84					PLATI EFECTUATE IN ANII PRECEDENTI SI RECUPERATE IN ANUL CURENT				-1.194	-1.194	-1.194		
85					Titlul XVIII PLATI EFECTUATE IN ANII PRECEDENTI SI RECUPERATE IN ANUL CURENT				-1.194	-1.194	-1.194		

Capi- tol	Sub- capi- tol	Pa- ra- graf	Gru- pa / Titlu col	Ar- ti- col	Alti- ne- at	Denumire indicator	Credite de angajament	Credite bugetare			Angajamente bugetare	Angajamente legale	Plati efectuate	Angajamente legale de plati	Cheltuieli efective
								1	2	3					
A						B									
						dispozitiilor legale	25.000	25.000	25.000					7=5-6	8
				20	30	Alte cheltuieli	263.500	263.500	193.500	193.500	102.562	101.743		819	124.636
				20	30	Prime de asigurare non-viata	100.000	100.000	100.000	100.000	73.991	73.991			73.991
				20	30	Alte etichetuii cu bunuri si servicii	163.500	163.500	93.500	93.500	28.571	27.752		819	50.645
				79		OPERATIUNI FINANCIARE	525.470	525.470	373.470	373.470	373.470	373.470			
				81		TITLUL XIV RAMBURSARI DE CREDITE	525.470	525.470	373.470	373.470	373.470	373.470			
				81	02	Rambursari de credite interne	525.470	525.470	373.470	373.470	373.470	373.470			
				81	02	Rambursari de credite aferente datoriei publice interne locale	525.470	525.470	373.470	373.470	373.470	373.470			
				84		PLATI EFECTUATE IN ANII PRECEDENTI SI RECUPERATE IN ANUL CURENT									
				85		TITLUL XVIII PLATI EFECTUATE IN ANII PRECEDENTI SI RECUPERATE IN ANUL CURENT									
				85	01	Plati efectuate in anii precedenti si recuperate in anul curent									
				85	01	Plati efectuate in anii precedenti si recuperate in anul curent (SF)									
				85	01	Plati efectuate in anii precedenti si recuperate in anul curent (SF)									
				7402		PROTECTIA MEDIULUI	2.324.800	2.324.800	1.418.800	1.418.800	1.327.083	1.327.067		16	1.199.896
				01		CHELTUIELI CURENTE	1.136.000	1.136.000	1.116.000	1.116.000	1.024.283	1.024.283			1.199.896
				20		TITLUL II BUNURI SI SERVICII	1.136.000	1.136.000	1.116.000	1.116.000	1.024.283	1.024.283			1.199.896
				20	01	Bunuri si servicii	1.136.000	1.136.000	1.116.000	1.116.000	1.024.283	1.024.283			1.199.896
				20	01	Apa, canal si salubritate	1.086.000	1.086.000	1.086.000	1.086.000	998.154	998.154			1.178.315
				20	01	Alte bunuri si servicii pentru intretinere si functionare	50.000	50.000	30.000	30.000	26.129	26.129			21.581
				79		OPERATIUNI FINANCIARE	1.188.800	1.188.800	302.800	302.800	302.800	302.784		16	
				81		TITLUL XIV RAMBURSARI DE CREDITE	1.188.800	1.188.800	302.800	302.800	302.800	302.784		16	
				81	02	Rambursari de credite interne	1.188.800	1.188.800	302.800	302.800	302.800	302.784		16	

Capi- tol	Sub- capi- tol	Pa- ra- graf	Gru- pa / Titlu	Ar- ti- col	Ali- ne- at	Denumire indicator	Credite de angajament	Credite bugetare			Angajamente bugetare	Angajamente legale	Plati efectuate	Angajamente legale de platit	Cheltuieli efective
								anuale aprobate la finele perioadei de raportare	trimestriale definitive						
A						B									
81	02	05	Rambursari de credit aferente datoriei publice interne locale												
8000	02					Partea V-a ACTIUNI ECONOMICE	1.188.800	1.188.800	302.800	302.800	302.800	302.784	16		
						TRANSPORTURI	1.156.500	1.156.500	636.500	636.500	636.500	560.806	89	557.041	
8402		01				CHELTUIELI CURENTE	1.156.500	1.156.500	636.500	636.500	560.895	560.806	89	557.041	
		20				TITLUL II BUNURI SI SERVICII	756.500	756.500	436.500	436.500	432.800	432.711	89	428.946	
		20	01			Bunuri si servicii	756.500	756.500	436.500	436.500	432.800	432.711	89	428.946	
		20	01	07		Transport	700.000	700.000	400.000	400.000	400.000	399.911	89	400.395	
		20	01	09		Materiale si prestari de servicii cu caracter functional	56.500	56.500	36.500	36.500	32.800	32.800		28.551	
		40				TITLUL IV SUBVENTII	400.000	400.000	200.000	200.000	128.095	128.095		128.095	
		40	30			Alte subventii	400.000	400.000	200.000	200.000	128.095	128.095		128.095	
9902	96					excedent/deficit sect dezv						5.512.612			

Conducatorul institutiei,

[Signature]



Conducatorul compartimentului
financiar-contabil

[Signature]

CONTUL DE EXECUTIE AL BUGETULUI LOCAL - CHELTUIELI
SECTIUNEA DE DEZVOLTARE
30.06.2014

Capit- tol	Sub- capit- tol	Pa- ra- graf	Titlu	Ar- ti- col	Alti- ne- at	Denumire indicator	Credite de angajament	Credite bugetare			Angajamente bugetare	Angajamente legale	Plati efectuate	Angajamente legale de plati	Cheltuieli efective
								anuale aprobite la finele perioadei de raportare	trimestriale definitive						
A							1	2	3	4	5	6	7=5-6	8	
5002						TOTAL CHELTUIELI	94.840.950	94.840.950	87.029.950	14.223.158	8.680.438	8.329.963	350.475	1.834.188	
	01					CHELTUIELI CURENTE	78.290.330	78.290.330	76.615.330	3.932.288	109.289	109.289		438.843	
	55					TITLUL VII ALTE TRANSFERURI	372.000	372.000	187.000	187.000	80.188	80.188		80.188	
	55	01				A. Transferuri interne	372.000	372.000	187.000	187.000	80.188	80.188		80.188	
	55	01	42			Transferuri din bugetul local catre asociatiile de dezvoltare intercomuni- tate	372.000	372.000	187.000	187.000	80.188	80.188		80.188	
	56					TITLUL VIII PROIECTE CU FINANTARE DIN FONDURI EXTERNE NERAMBURSABILE (FEN)									
	56	01				POSTADERARE	77.918.330	77.918.330	76.428.330	3.745.288	29.101	29.101		358.655	
	56	01				Programe din Fondul European de Dezvoltare Regionala (FEDR)	57.852.850	57.852.850	56.562.850	3.745.288	29.101	29.101		358.655	
	56	01	01			Finantarea nationala	16.445.110	16.445.110	16.445.110	1.014.700					
	56	01	02			Finantarea externa nerambursabila	36.327.740	36.327.740	36.327.740	2.360.220					
	56	01	03			Cheltuieli necalificate	5.080.000	5.080.000	3.590.000	370.368	29.101	29.101			
	56	02				Programe din Fondul Social European (FSE)	20.065.480	20.065.480	20.065.480						
	56	02	01			Finantarea nationala	2.659.210	2.659.210	2.659.210					358.655	
	56	02	02			Finantarea externa nerambursabila	17.406.270	17.406.270	17.406.270					9.967	
	70					CHELTUIELI DE CAPITAL	16.090.620	16.090.620	9.954.620	9.830.870	8.112.816	7.762.341	350.475	348.688	
	71					TITLUL X ACTIVE NEFINANCIARE	16.090.620	16.090.620	9.954.620	9.830.870	8.112.816	7.762.341	350.475	1.395.345	
	71	01				Active fixe	16.090.620	16.090.620	9.954.620	9.830.870	8.112.816	7.762.341	350.475	1.395.345	
	71	01	01			Constructii	1.920.000	1.920.000	1.415.000	1.410.000	850.000	613.013	236.987	1.6886	
	71	01	02			Masini, echipamente si mijloace de transport	4.577.380	4.577.380	2.346.960	2.281.960	2.116.240	2.116.240		1.213.413	
	71	01	03			Mobilier, aparatura birou si alte active corporale	59.000	59.000	14.000	4.000				124.991	
	71	01	30			Alte active fixe (inclusiv reparatii capitale)	9.534.240	9.534.240	6.178.660	6.134.910	5.146.576	5.033.088	113.488	40.055	

Capi- tol	Sub- capi- tol	Pa- ra- graf	Titu- lu	Ar- ti- col	Al- te	Denumire indicator	Credite de angajament	Credite bugetare			Angajamente bugetare	Angajamente legale	Plati efectuate	Angajamente legale de plati	Cheltuieli efective
								1	2	3					
A															
						OPERATIUNI FINANCIARE	460.000	460.000	460.000	460.000	460.000	458.333	458.333		
						TITLUL XIV RAMBURSARI DE CREDITE	460.000	460.000	460.000	460.000	460.000	458.333	458.333		
						Rambursarea imprumuturilor contractate pentru finantarea proiectelor cu finantare UE	460.000	460.000	460.000	460.000	460.000	458.333	458.333		
5100	02					Partea I-a SERVICII PUBLICE GENERALE	1.244.190	1.244.190	292.190	277.190	131.472	89.628	41.844	146.586	
5102						AUTORITATI PUBLICE SI ACTIUNI EXTERNE	1.227.490	1.227.490	275.490	260.490	115.178	73.334	41.844	144.261	
						CHELTUIELI DE CAPITAL	1.227.490	1.227.490	275.490	260.490	115.178	73.334	41.844	144.261	
						TITLUL X ACTIVE NEFINANCIARE	1.227.490	1.227.490	275.490	260.490	115.178	73.334	41.844	144.261	
						Active fixe	1.227.490	1.227.490	275.490	260.490	115.178	73.334	41.844	144.261	
						Constructii	10.000	10.000	5.000					11.348	
						Masini, echipamente si mijloace de transport								27.602	
						Mobilier, aparatura birouca si alte active corporale	25.000	25.000	10.000					71.280	
						Alte active fixe (inclusiv reparatii capitale)	1.192.490	1.192.490	260.490	260.490	115.178	73.334	41.844	34.031	
5402						ALTE SERVICII PUBLICE GENERALE	16.700	16.700	16.700	16.700	16.294	16.294	16.294	2.325	
						CHELTUIELI DE CAPITAL	16.700	16.700	16.700	16.700	16.294	16.294	16.294	2.325	
						TITLUL X ACTIVE NEFINANCIARE	16.700	16.700	16.700	16.700	16.294	16.294	16.294	2.325	
						Active fixe	16.700	16.700	16.700	16.700	16.294	16.294	16.294	2.325	
						Masini, echipamente si mijloace de transport								1.415	
						Mobilier, aparatura birouca si alte active corporale								910	
						Alte active fixe									
6000	02					Partea I-a APARARE, ORDINE PUBLICA SI	16.700	16.700	16.700	16.700	16.294	16.294	16.294		

Capi- tol	Sub- capi- tol	Pa- ra- gra- f	Tytu- l	Ar- ti- col	Al- ne- at	Denumire indicator	Credite de angajament	Credite bugetare			Angajamente bugetare	Angajamente legale	Plati efectuate	Angajamente legale de platit	Cheltuieli efective
								anuale aprobate la finele perioadei de raportare	trimestriale definitive						
A						B									
71 01 30						Alte active fixe	1	2	3	4	5	6	7=5-6	8	
6602				71 01 30		(inclusiv reparatii capitale)	190.000	190.000	190.000	2.073.580	2.042.560	2.042.560		3.290	
				70		SAANATATE	4.100.000	4.100.000	2.073.580	2.073.580	2.042.560	2.042.560	1.103.696		
				71		CHELTUIELI DE CAPITAL	4.100.000	4.100.000	2.073.580	2.073.580	2.042.560	2.042.560	1.103.696		
				71 01		TITLUL X ACTIVE NEFINANCIARE	4.100.000	4.100.000	2.073.580	2.073.580	2.042.560	2.042.560	1.103.696		
				71 01 02		Active fixe	4.100.000	4.100.000	2.073.580	2.073.580	2.042.560	2.042.560	1.103.696		
				71 01 02		Masini, echipamente si mijloace de transport	4.100.000	4.100.000	2.073.580	2.073.580	2.042.560	2.042.560	1.103.696		
6702				70		CULTURA, RECREERE SI RELIGIE	3.583.820	3.583.820	1.311.240	1.311.240	591.015	350.428	240.587	54.775	
				71		CHELTUIELI DE CAPITAL	3.583.820	3.583.820	1.311.240	1.311.240	591.015	350.428	240.587	54.775	
				71 01		TITLUL X ACTIVE NEFINANCIARE	3.583.820	3.583.820	1.311.240	1.311.240	591.015	350.428	240.587	54.775	
				71 01 01		Active fixe	3.583.820	3.583.820	1.311.240	1.311.240	591.015	350.428	240.587	54.775	
				71 01 01		Construcii	1.575.000	1.575.000	1.075.000	1.075.000	515.000	278.013	236.987	17	
				71 01 02		Masini, echipamente si mijloace de transport	279.000	279.000	115.000	115.000	12.300	12.300		34.346	
				71 01 03		Mobilier, aparatura birouca si alte active corporale								18.447	
				71 01 30		Alte active fixe									
						(inclusiv reparatii capitale)	1.729.820	1.729.820	121.240	121.240	63.715	60.115	3.600	1.965	
6802				01		ASIGURARI SI ASISTENTA SOCIALA	3.519.920	3.519.920	3.519.920	3.454.920				17.782	
				01		CHELTUIELI CURENTE	3.454.920	3.454.920	3.454.920	3.454.920					
				56		TITLUL VIII PROIECTE CU FINANTARE DIN FONDURI EXTERNE NEAMBURSABILE (FEN)									
						POSTADERARE	3.454.920	3.454.920	3.454.920	3.454.920					
				56 01		Programe din Fondul European de Dezvoltare Regionala (FEDR)	3.454.920	3.454.920	3.454.920	3.454.920					
				56 01 01		Finantarea nationala	1.014.700	1.014.700	1.014.700	1.014.700					
				56 01 02		Finantarea externa nerambursabila	2.360.220	2.360.220	2.360.220	2.360.220					

Capi- tol	Sub- capi- tol	Pa- ra- graf	Cru- pa / Titlu	Ar- ti- col	Alh- ne- at	Denumire indicator	Credite de angajament	Credite bugetare			Angajamente bugetare	Angajamente legale	Plati efectuate	Angajamente legale de plati	Cheltuieli efective							
								anuale aprobrate la finele perioadei de raportare	trimestriale definitive													
A						B									1	2	3	4	5	6	7=5-6	8
						56 01 03	Cheltuieli neeligibile	80.000	80.000	80.000	80.000											
						70	CHELTUIELI DE CAPITAL	65.000	65.000	65.000	65.000											
						71	TITLUL X ACTIVE NEFINANCIARE	65.000	65.000	65.000	65.000											
						71 01	Active fixe	65.000	65.000	65.000	65.000											
						71 01 01	Construcții															
						71 01 02	Masini, echipamente si mijloace de transport	65.000	65.000	65.000	65.000											
						71 01 03	Mobilier, aparatura birouca si alte active corporale															
7000	02						Partea IV-a SERVICII SI DEZVOLTARE PUBLICA, LOCUINTE, MEDIU SI APE	61.439.790	61.439.790	59.069.790	6.452.228	5.457.058	5.389.014	68.044	130.224							
7002							LOCUINTE, SERVICII SI DEZVOLTARE PUBLICA	7.041.860	7.041.860	6.161.860	6.161.860	5.427.957	5.359.913	68.044	130.224							
						01	CHELTUIELI CURENTE	372.000	372.000	187.000	187.000	80.188	80.188		80.188							
						55	TITLUL VII ALTE TRANSFERURI	372.000	372.000	187.000	187.000	80.188	80.188		80.188							
						55 01	A. Transferuri interne	372.000	372.000	187.000	187.000	80.188	80.188		80.188							
						55 01 42	Transferuri din bugetul local catre asociatiile de dezvoltare intercomuni-tate															
						70	CHELTUIELI DE CAPITAL	372.000	372.000	187.000	187.000	80.188	80.188		80.188							
						71	TITLUL X ACTIVE NEFINANCIARE	6.669.860	6.669.860	5.974.860	5.974.860	5.347.769	5.279.725	68.044	50.036							
						71 01	Active fixe	6.669.860	6.669.860	5.974.860	5.974.860	5.347.769	5.279.725	68.044	50.036							
						71 01 01	Construcții	335.000	335.000	335.000	335.000	335.000	335.000		3.861							
						71 01 02	Masini, echipamente si mijloace de transport	133.380	133.380	93.380	93.380	61.380	61.380		18.668							
						71 01 03	Mobilier, aparatura birouca si alte active corporale								27.507							
						71 01 30	Alte active fixe (inclusiv reparatii capitale)	6.201.480	6.201.480	5.546.480	5.546.480	4.951.389	4.883.345	68.044								

Capi- tol	Sub- capi- tol	Pa- ra- graf	Gru- pa / Titlu col	Ar- ti- col	Ali- ne- at	Denumire indicator	Credite de angajament	Credite bugetare			Angajamente bugetare	Angajamente legale	Plati efectuate	Angajamente legale de plati	Cheltuieli efective
								anuale aprobrate la finele perioadei de raportare	anuale aprobrate la finele perioadei de raportare	trimestriale definitive					
A						B	1	2	3	4	5	6	7=5-6	8	
7402						PROTECTIA MEDIULUI	54.397.930	54.397.930	52.907.930	290.368	29.101	29.101			
	01					CHELTUIELI CURENTE	54.397.930	54.397.930	52.907.930	290.368	29.101	29.101			
	56					TITLUL VIII PROIECTE CU FINANTARE DIN FONDURI EXTERNE NERAMBURSABILE (FEN)									
						POSTADERARE	54.397.930	54.397.930	52.907.930	290.368	29.101	29.101			
	56	01				Programe din Fondul European de Dezvoltare Regionala (FEDR)	54.397.930	54.397.930	52.907.930	290.368	29.101	29.101			
		01				Finantarea nationala	15.430.410	15.430.410	15.430.410	15.430.410	29.101	29.101			
		02				Finantarea externa nerambursabila	33.967.520	33.967.520	33.967.520	33.967.520	29.101	29.101			
		03				Cheltuieli neeligibile	5.000.000	5.000.000	3.510.000	290.368	29.101	29.101			
8000	02					Partea V-a ACTIUNI ECONOMICE	663.750	663.750	503.750	460.000	458.333	458.333			
8402						TRANSPORTURI	663.750	663.750	503.750	460.000	458.333	458.333			
						CHELTUIELI DE CAPITAL	203.750	203.750	43.750	460.000	458.333	458.333			
						TITLUL X ACTIVE NEFINANCIARE	203.750	203.750	43.750	460.000	458.333	458.333			
						Active fixe	203.750	203.750	43.750	460.000	458.333	458.333			
						Alte active fixe									
						(inclusiv reparatii capitale)	203.750	203.750	43.750	460.000	458.333	458.333			
						OPERATIUNI FINANCIARE	460.000	460.000	460.000	460.000	458.333	458.333			
						TITLUL XIV RAMBURSARI DE CREDITE	460.000	460.000	460.000	460.000	458.333	458.333			
						Rambursarea imprumurilor contractate pentru finantarea proiectelor cu finantare UE	460.000	460.000	460.000	460.000	458.333	458.333			
9902	97					excedent/deficit sect dezy		-6.421.610	-6.421.610	460.000	458.333	458.333		2.924.638	

Conducatorul institutiei,

Conducatorul compartimentului
financiar-contabil

CONTUL DE EXECUTIE AL IMPRUMUTURILOR INTERNE
30.06.2014

Capi- tol	Sub- capi- tol	Pa- ra- graf	Gru- pa / Titlu col	Ar- ti- col	Alti- ne- at	Denumire indicator	Credite de angajament	Credite bugetare			Angajamente bugetare	Angajamente legale	Plati efectuate	Angajamente legale de plati 7=5-6	Cheltuieli efective
								anuale aprobat la finele perioadei de raportare	trimestriale definitive						
A							1	2	3	4	5	6	7=5-6	8	
5007						CREDITE INTERNE	552.480	552.480	552.480						
7007						LOCUINTE, SERVICII SI DEZVOLTARE PUBLICA	552.480	552.480	552.480						
	05					Alimentare cu apa si amenajari hidrotehnice	552.480	552.480	552.480						
		01				Alimentare cu apa	552.480	552.480	552.480						

MUNICIPIUL HUNEDOARA

DETALIAREA CHELTUIELILOR
- imprumuturi interne -
30.06.2014

Pag. 2 - lei-

Capi- tol	Sub- capi- tol	Pa- ra- graf	Pa- pa / Titlu	Ar- ti- col	Ali- ne- at	Denumire indicator	Credite de angajament	Credite bugetare			Angajamente bugetare	Angajamente legale	Plati efectuate	Angajamente legale de platit	Cheltuieli efective
								1	2	3					
A															
5007						CREDITE INTERNE	552.480	552.480	552.480					7=5-6	8
			70			CHELTUIELI DE CAPITAL	552.480	552.480	552.480						
			71	01		TITLUL X ACTIVE NEFINANCIARE	552.480	552.480	552.480						
			71	01		Active fixe	552.480	552.480	552.480						
			71	01	30	Alte active fixe (inclusiv reparatii capitale)	552.480	552.480	552.480						
			70			LOCURINTE, SERVICII SI DEZVOLTARE PUBLICA	552.480	552.480	552.480						
			71			CHELTUIELI DE CAPITAL	552.480	552.480	552.480						
			71			TITLUL X ACTIVE NEFINANCIARE	552.480	552.480	552.480						
			71	01		Active fixe	552.480	552.480	552.480						
			71	01	30	Alte active fixe (inclusiv reparatii capitale)	552.480	552.480	552.480						

Conducatorul institutiei,

Conducatorul compartimentului
financiar-contabil



[Handwritten signature]

Capi- tol	Sub- capi- tol	Pa- ra- gra- fi- Titlu col	Gru- pa / ti- col	Ar- ti- col	Alf- ne- at	Denumire indicator	Prevederi		Drepturi constatate					Pag. 2 - lei-			
							1	2	3=4+5		4	5	6		7	8=3-6-7	
A							B										
3310						alocate din venituri proprii ale Ministerului Sanatatii											
	50					Alte venituri din prestari de servicii si alte activitati	431.000	217.000	84.994		84.994	84.994					
	3610					DIVERSE VENITURI	42.000	25.700	15.038		15.038	12.730					2.308
	50					Alte venituri	1.410	1.410	1.406		1.406	1.406					
	3710					TRANSFERURI VOLUNTARE, ALTELE DECAT SUBVENTIILE	1.410	1.410	1.406		1.406	1.406					
	01					Donatii si sponsorizari	12.530	12.530	30.981		30.981	10.120		19.861			1.000
	03					Varsaminte din sectiunea de functionare pentru finantarea sectiunii de dezvoltare a bugetului local	12.530	12.530	30.981		30.981	10.120		19.861			1.000
	04					Varsaminte din sectiunea de functionare IV. SUBVENTII	-1.700.000	-1.670.000	-194.281		-194.281	-194.281					
	4100					SUBVENTII DE LA ALTE ADMINISTRATII	1.700.000	1.670.000	194.281		194.281	194.281					
	4310					Subventii pentru institutii publice	800.000	471.000	450.000		450.000	450.000					
	09						800.000	471.000	450.000		450.000	450.000					

Conducatorul institutiei,

Conducatorul compartimentului
financiar-contabil



[Handwritten signature]

Capi- tol	Sub- capi- tol	Pa- ra- gra- fi Titlu	Gru- pa / fi- col	Ar- ti- col	Ali- ne- at	Denumire indicator	Prevederi bugetare anuale aprobrate la finele perioadei de raportare	Prevederi bugetare trimestriale cumulate	Drepturi constatate			Incasari realizate	Stingeri pe alte cai decat incasari	Drepturi constatate de incasat
									Total, din care:	din anii precedenti	din anul current			
A						B	1	2	3=4+5	4	5	6	7	8=3-6-7
3310						alocate din venituri proprii ale Ministerului Sanatatii	431.000	217.000	84.994		84.994	84.994		
	50					Alte venituri din prestari de servicii si alte activitati	42.000	25.700	15.038		15.038	12.730		2.308
						DIVERSE VENITURI	1.410	1.410	1.406		1.406	1.406		
						Alte venituri	1.410	1.410	1.406		1.406	1.406		
3710						TRANSFEROI VOLUNTARE, ALTELE DECAT SUBVENTIILE	-1.687.470	-1.657.470	-163.300		-163.300	-184.161	19.861	1.000
	01					Donatii si sponsorizari	12.530	12.530	30.981		30.981	10.120	19.861	1.000
						Varsaminte din sectiunea de functionare pentru finantarea sectiunii de dezvoltare a bugetului local	-1.700.000	-1.670.000	-194.281		-194.281	-194.281		
						IV. SUBVENTII	800.000	471.000	450.000		450.000	450.000		
4100	10					SUBVENTII DE LA ALTE ADMINISTRATII	800.000	471.000	450.000		450.000	450.000		
4310	09					Subventii pentru institutii publice	800.000	471.000	450.000		450.000	450.000		

Conducatorul institutiei,

Conducatorul compartimentului
financiar-contabil

**CONTUL DE EXECUTIE AL INSTITUTIILOR PUBLICE FINANTATE
DIN VENITURI PROPRII SI SUBVENTII DIN BUGETUL LOCAL - VENITURI
SECTIUNEA DE DEZVOLTARE
30.06.2014**

Capi- tol	Sub- capi- tol	Pa- ra- graf	Gru- pa / Titlu	Ar- ti- col	Al- ne- at	Denumire indicator	Prevederi bugetare anuale aprobrate la finele perioadei de raportare	Prevederi bugetare trimestriale cumulate	Drepturi constatate			Incasari realizate	Stingeri pe alte cai decat incasari	Pag. 1 - lei- 8=3-6-7
									Total, din care:	din anii precedenti	din anul curent			
A						B	1	2	3=4+5	4	5	6	7	8=3-6-7
0001	10					TOTAL VENITURILE-VENITURI	1.700.000	1.670.000	194.281		194.281	194.281		
0002						I. VENITURI CURENTE	1.700.000	1.670.000	194.281		194.281	194.281		
2900						C. VENITURI NEFISCALE	1.700.000	1.670.000	194.281		194.281	194.281		
3300						C2. VANZARI DE BUNURI SI SERVICII	1.700.000	1.670.000	194.281		194.281	194.281		
3710						TRANSFERURI VOLUNTARE, ALTELE DECAT SUBVENTIILE	1.700.000	1.670.000	194.281		194.281	194.281		
04						Varsaminte din sectiunea de functionare	1.700.000	1.670.000	194.281		194.281	194.281		

Conducatorul institutiei,



Conducatorul compartimentului
financiar-contabil



**CONTUL DE EXECUTIE AL INSTITUTIILOR PUBLICE FINANATE
DIN VENITURI PROPRII SI SUBVENTII DIN BUGETUL LOCAL - CHELTUIELI
30.06.2014**

Capi- tol	Sub- capi- tol	Pa- ra- gra- ful	Gru- pa / Titlu	Ar- ti- col	Al- ne- at	Denumire indicator	Credite de angajament	Credite bugetare			Angajamente bugetare	Angajamente legale	Plati efectuate	Angajamente legale de plati	Cheltuieli efective
								1	2	3					
A															
5010						TOTAL CHELTUIELI DIN VENITURI PROPRII	1	2	3	4	5	6	7=5-6	8	
						SI SUBVENTII	51.720.000	51.720.000	30.281.350	42.387.440	39.659.086	24.605.955	15.053.131	26.994.502	
6510						INVATAMANT	1.942.370	1.942.370	1.132.240	1.291.570	1.086.690	878.054	208.636	901.647	
	03					Invatamant prescolar si primar	591.620	591.620	357.870	321.208	321.208	312.407	8.801	323.219	
		01				Invatamant prescolar	591.620	591.620	357.870	321.208	321.208	312.407	8.801	323.219	
			04			Invatamant secundar	705.800	705.800	421.990	458.652	281.519	276.514	5.005	296.108	
				01		Invatamant secundar inferior	274.280	274.280	168.880	205.542	127.094	125.263	1.831	124.764	
				02		Invatamant secundar superior	431.520	431.520	253.110	253.110	154.425	151.251	3.174	171.344	
				05		Invatamant postliceal	410.990	410.990	215.420	374.750	353.978	166.448	187.530	171.033	
				11		Servicii auxiliare pentru educatie	233.960	233.960	136.960	136.960	129.985	122.685	7.300	111.287	
				03		Internate si cantine pentru elevi	233.960	233.960	136.960	136.960	129.985	122.685	7.300	111.287	
6610						SANATATE	46.181.960	46.181.960	26.821.960	38.430.960	36.082.233	22.089.092	13.993.141	24.254.390	
				06		Servicii medicale in unitati sanitare cu paturi	46.181.960	46.181.960	26.821.960	38.430.960	36.082.233	22.089.092	13.993.141	24.254.390	
				01		Spiritale generale	46.181.960	46.181.960	26.821.960	38.430.960	36.082.233	22.089.092	13.993.141	24.254.390	
6810						ASIGURARI SI ASISTENTA SOCIALA	1.929.530	1.929.530	1.097.260	1.536.820	1.530.020	923.765	606.255	977.182	
				04		Asistenta acordata persoanelor in varsta	519.530	519.530	296.260	433.820	427.020	268.197	158.823	270.322	
				12		Unitati de asistenta medico-sociale	1.410.000	1.410.000	801.000	1.103.000	1.103.000	655.568	447.432	706.860	
7010						LOCUINTE, SERVICII SI DEZVOLTARE PUBLICA	1.405.330	1.405.330	969.080	1.067.280	795.223	550.124	245.099	858.992	
				50		Alte servicii in domeniile locuintelor, serviciilor si dezvoltarii comunale	1.405.330	1.405.330	969.080	1.067.280	795.223	550.124	245.099	858.992	
8310						AGRICULTURA, SILVICULTURA, SI VANATOARE	260.810	260.810	260.810	260.810	164.920	164.920		2.291	
				03		Agricultura	260.810	260.810	260.810	260.810	164.920	164.920		2.291	
				30		Alte cheltuieli in domeniul agriculturii	260.810	260.810	260.810	260.810	164.920	164.920		2.291	

**DETALIEREA CHELTUIELOR
INSTITUTII PUBLICE FINANATE DIN VENITURI PROPRII
SI SUBVENTII DIN BUGETUL LOCAL
30.06.2014**

Capi- tol	Sub- capi- tol	Pa- ra- graf	Gru- pa / Titlu	Ar- ti- col	Alti- ne- at	Denumire indicator	Credite de angajament	Credite bugetare			Angajamente bugetare	Angajamente legale	Plati efectuate	Angajamente legale de plati	Cheltuieli efective
								1	2	3					
A															
TOTAL CHELTUIELI DIN VENITURI PROPRII							1	2	3	4	5	6	7=5-6	8	
5010						SI SUBVENTII	51.720.000	51.720.000	30.281.350	42.587.440	39.659.086	24.605.955	15.053.131	26.994.502	
	01					CHELTUIELI CURENTE	49.759.190	49.759.190	28.350.540	40.656.630	39.275.359	24.222.228	15.053.131	25.238.055	
	10					TITLUL I CHELTUIELI DE PERSONAL	27.672.000	27.672.000	15.284.360	27.670.850	27.669.100	14.891.178	12.777.922	14.928.755	
	10	01				Cheltuieli salariale in bani	20.429.200	20.429.200	11.271.220	20.429.200	20.428.700	10.982.186	9.446.514	10.991.884	
	10	01	01			Salarii de baza	14.550.310	14.550.310	8.033.370	14.550.310	14.550.310	7.903.678	6.646.632	7.899.682	
	10	01	05			Sporuri pentru conditii de munca	2.590.000	2.590.000	1.449.000	2.590.000	2.590.000	1.418.553	1.171.447	1.444.393	
	10	01	06			Alte sporuri	1.356.000	1.356.000	736.500	1.356.000	1.356.000	698.073	657.927	693.112	
	10	01	10			Fond pentru posturi ocupate prin cumul	27.790	27.790	17.600	27.790	27.790	13.922	13.868	12.614	
	10	01	11			Fond aferent platii cu ora	1.654.350	1.654.350	903.500	1.654.350	1.654.350	848.506	805.844	853.487	
	10	01	13			Indemnizatii de delegare	500	500	500	500	500	99.454	150.796	88.596	
	10	01	30			Alte drepturi salariale in bani	250.250	250.250	130.750	250.250	250.250	802.800	612.200	804.334	
	10	02				Cheltuieli salariale in natura	1.415.000	1.415.000	811.000	1.415.000	1.415.000	802.800	612.200	804.334	
	10	02	01			Tichete de masa	1.415.000	1.415.000	811.000	1.415.000	1.415.000	802.800	612.200	804.334	
	10	03				Contributii	5.827.800	5.827.800	3.202.140	5.826.650	5.825.400	3.106.192	2.719.208	3.132.537	
	10	03	01			Contributii de asigurari sociale de stat	4.418.860	4.418.860	2.422.040	4.418.860	4.418.860	2.371.555	2.047.295	2.390.813	
	10	03	02			Contributii de asigurari de somaj	102.180	102.180	57.060	102.180	102.180	45.816	56.364	46.539	
	10	03	03			Contributii de asigurari sociale de sanatate	1.065.490	1.065.490	589.400	1.065.490	1.065.490	572.617	492.873	571.204	
	10	03	04			Contributii de asigurari pentru accidente de munca si boli profesionale	64.340	64.340	36.040	64.340	64.340	30.630	33.710	30.922	
	10	03	06			Contributii pentru concedii si indemnizatii	176.930	176.930	97.600	175.780	174.530	85.564	88.966	93.059	
	20					TITLUL II BUNURI SI SERVICII	21.823.690	21.823.690	12.932.680	12.919.780	11.556.084	9.280.875	2.275.209	10.142.902	
	20	01				Bunuri si servicii	7.377.740	7.377.740	4.428.570	4.428.570	3.841.434	3.426.260	415.174	3.771.284	
	20	01	01			Furnituri de birou	170.980	170.980	90.380	90.380	75.375	61.373	14.002	82.277	
	20	01	02			Materiale pentru curatenie	220.900	220.900	123.510	123.510	101.917	78.278	23.639	91.964	

Capi- tol	Sub- capi- ra- graf	Pa- pa / Titlu col	Ar- tit- col	Ali- ne- at	Denumire indicator	Credite de angajament	Credite bugetare			Angajamente legale	Plati efectuate	Angajamente legale de platit	Credite efective
							anuale aprobat la finele perioadei de raportare	trimestriale definitive	Angajamente bugetare				
A					B								
					1	2	3	4	5	6	7=5-6	8	
					documentare	11.270	11.270	9.150	9.150	3.772	3.772		1.850
20	13				Pregatire profesionala	26.220	26.220	21.900	21.900	6.565	4.565	2.000	4.565
20	14				Protectia muncii	60.000	60.000	38.000	35.000	19.259	16.254	3.005	19.432
20	30				Alte cheltuieli:	632.160	632.160	357.360	356.360	289.755	222.734	67.021	272.532
20	30	01			Reclama si publicitate	1.000	1.000	500	500				
20	30	03			Prime de asigurare non-viata	10.600	10.600	8.000	8.000	43.113	43.113		2.199
20	30	04			Chirii	85.000	85.000	45.000	45.000	246.642	179.621	67.021	32.872
20	30	30			Alte cheltuieli cu bunuri si servicii	535.560	535.560	303.860	302.860				237.461
51					TITLUL VI TRANSFERURI INTRE UNITATI ALE								
					ADMINISTRATIEI PUBLICE	145.500	145.500	67.500	67.500				116.223
51	01				Transferuri curente	145.500	145.500	67.500	67.500				116.223
51	01	01			Transferuri catre institutii publice	145.500	145.500	67.500	67.500				116.223
56					TITLUL VIII PROIECTE CU FINANTARE DIN								
					FONDURI EXTERNE NERAMBURSABILE (FEN)								
					POSTADERARE	13.000	13.000	13.000	13.000	10.654	10.654		10.654
56	02				Programe din Fondul Social European (FSE)	13.000	13.000	13.000	13.000	10.654	10.654		10.654
56	02	01			Finantarea nationala	1.580	1.580	1.580	1.580	1.498	1.498		1.498
56	02	02			Finantarea externa nerambursabila	11.420	11.420	11.420	11.420	9.156	9.156		9.156
59					TITLUL IX ALTE CHELTUIELI	105.000	105.000	53.000	53.000	39.521	39.521		39.521
59	01				Burse	105.000	105.000	53.000	53.000	39.521	39.521		39.521
70					CHELTUIELI DE CAPITAL	1.960.810	1.960.810	1.930.810	1.930.810	383.727	383.727		1.756.447
71					TITLUL X ACTIVE NEFINANCIARE	1.960.810	1.960.810	1.930.810	1.930.810	383.727	383.727		1.756.447
71	01				Active fixe	1.960.810	1.960.810	1.930.810	1.930.810	383.727	383.727		1.756.447
71	01	01			Constructii								338
71	01	02			Masini, echipamente si mijloace de transport	1.730.810	1.730.810	1.730.810	1.730.810	318.691	318.691		1.556.908
71	01	03			Mobilier, aparatura birou si altele active corporale	40.000	40.000	40.000	40.000				184.463

Capi- tol	Sub- capi- tol	Pa- ra- graf	Gru- pa / Titlu	Ar- ti- col	Ali- ne- at	Denumire indicator	Credite de angajament	Credite bugetare			Angajamente bugetare	Angajamente legale	Plati efectuate	Angajamente legale de platit	Cheltuieli efective						
								anuale aprobate la finele perioadei de raportare	anuale aprobrate la finele perioadei de raportare	trimestriale definitive											
A						B								1	2	3	4	5	6	7=5-6	8
6510			71	01	30	Alte active fixe (inclusiv reparatii capitale)	190.000	190.000	160.000	160.000	160.000	65.036	65.036								
						INVATAMANT	1.942.370	1.942.370	1.132.240	1.291.570	1.086.690	878.054	208.636	14.738							
						CHELTUIELI CURENTE	1.912.370	1.912.370	1.102.240	1.261.570	1.082.290	873.654	208.636	901.647							
			01			TITLUL I CHELTUIELI DE PERSONAL	345.000	345.000	185.670	345.000	345.000	152.470	192.530	900.494							
			10	01		Cheltuieli salariale în bani	266.550	266.550	142.970	266.550	266.550	119.643	146.907	157.055							
			10	01	01	Salarii de baza	89.410	89.410	51.870	89.410	89.410	48.287	41.123	123.402							
			10	01	10	Fond pentru posturi ocupate prin cummul	27.790	27.790	17.600	27.790	27.790	13.922	13.868	54.493							
			10	01	11	Fond aferent platii cu ora	149.350	149.350	73.500	149.350	149.350	57.434	91.916	12.614							
			10	03		Contributii	78.450	78.450	42.700	78.450	78.450	32.827	45.623	56.295							
			10	03	01	Contributii de asigurari sociale de stat	56.860	56.860	30.040	56.860	56.860	24.887	31.973	25.669							
			10	03	02	Contributii de asigurari de somaj	1.870	1.870	1.150	1.870	1.870	511	1.359	508							
			10	03	03	Contributii de asigurari sociale de sanatate	14.890	14.890	8.100	14.890	14.890	6.221	8.669	6.416							
			10	03	04	Contributii de asigurari pentru accidente de munca si boli profesionale	1.960	1.960	1.610	1.960	1.960	378	1.582	517							
			10	03	06	Contributii pentru concedii si indemnizatii	2.870	2.870	1.800	2.870	2.870	830	2.040	543							
			20			TITLUL II BUNURI SI SERVICII	1.554.370	1.554.370	903.570	903.570	726.636	710.530	16.106	732.785							
			20	01		Bunuri si servicii	503.910	503.910	266.570	266.570	199.804	199.798	6	221.174							
			20	01	01	Furnituri de birou	24.680	24.680	9.080	9.080	3.786	3.786		3.786							
			20	01	02	Materiale pentru curatenie	15.680	15.680	6.210	6.210	4.375	4.375		2.338							
			20	01	03	Incalzit, iluminat si forta motrica	117.190	117.190	53.620	53.620	44.512	44.512		45.902							
			20	01	04	Apa, canal si salubritate	15.330	15.330	7.800	7.800	4.717	4.717		4.713							
			20	01	05	Carburanti si lubrifianti	12.510	12.510	7.510	7.510	7.504	7.504		6.954							
			20	01	06	Piese de schimb	10.000	10.000	6.000	6.000	3.080	3.080		3.130							
			20	01	07	Transport	13.370	13.370	8.280	8.280	6.872	6.872		6.872							

Capi- tol	Sub- capi- tol	Pa- ra- gra- fa / Tytu- lul	Ar- ti- col	Ali- ne- at	Denumire indicator	Credite de angajament	Credite bugetare		Angajamente bugetare	Angajamente legale	Plati efectuate	Angajamente legale de plati	Cheltuii efectuate	
							anuale aprobat la finele perioadei de raportare	trimestriale definitive						
A					B									
					1	2	3	4	5	6	7=5-6	8		
			20	01	08	Posta, telecomunicatii, radio, tv, internet	59.990	59.990	33.290	33.290	30.312	30.311	1	31.101
			20	01	09	Materiale si prestari de servicii cu caracter functional	20.000	20.000	8.500	8.500	8.500	8.500		10.038
			20	01	30	Alte bunuri si servicii pentru intretinere si functionare	215.160	215.160	126.280	126.280	86.146	86.141	5	106.340
			20	02		Reparatii curente	50.500	50.500	22.500	22.500	14.821	14.821		14.821
			20	03		Hrana	831.260	831.260	512.830	512.830	464.474	448.374	16.100	460.196
			20	03	01	Hrana pentru oameni	831.260	831.260	512.830	512.830	464.474	448.374	16.100	460.196
			20	04		Medicamente si materiale sanitare	5.000	5.000	2.000	2.000				
			20	04	02	Materiale sanitare	5.000	5.000	2.000	2.000				
			20	05		Bunuri de natura obiectelor de inventar	59.770	59.770	31.770	31.770	15.433	15.433		16.432
			20	05	30	Alte obiecte de inventar	59.770	59.770	31.770	31.770	15.433	15.433		16.432
			20	06		Deplasari, deplasari, transferari	29.240	29.240	20.650	20.650	15.826	15.826		16.432
			20	06	01	Deplasari interne, deplasari, transferari	26.240	26.240	18.650	18.650	15.826	15.826		16.432
			20	06	02	Deplasari in strainatate	3.000	3.000	2.000	2.000				
			20	11		Carti, publicatii si materiale documentare	8.270	8.270	6.150	6.150	2.827	2.827		1.500
			20	13		Pregatire profesionala	9.220	9.220	4.900	4.900	1.500	1.500		1.500
			20	14		Protectia muncii	6.000	6.000	5.000	5.000				
			20	30		Alte cheltuii	51.200	51.200	31.200	31.200	11.951	11.951		18.662
			20	30	30	Alte cheltuii cu bunuri si servicii	51.200	51.200	31.200	31.200	11.951	11.951		18.662
			56			TITLUL VIII PROIECTE CU FINANTARE DIN FONDURI EXTERNE NERAMBURSABILE (FEN)								
			56			POSTADERARE	13.000	13.000	13.000	13.000	10.654	10.654		10.654
			56	02		Programe din Fondul Social European (FSE)	13.000	13.000	13.000	13.000	10.654	10.654		10.654
			56	02	01	Finantarea nationala	1.580	1.580	1.580	1.580	1.498	1.498		1.498
			56	02	02	Finantarea externa nerambursabila	11.420	11.420	11.420	11.420	9.156	9.156		9.156

Capi- tol	Sub- capi- tol	Pa- ra- graf	Gru- pa / Titu- col	Ar- ti- col	Al- ne- at	Denumire indicator	Credite de angajament	Credite bugetare			Angajamente bugetare	Angajamente legale	Plati efectuate	Angajamente legale de plati	Cheltuieli efective	
								1	2	3						4
A							B									
						indemnizatii	166.000	166.000	92.000	166.000	166.000	166.000	87.173	78.827	87.499	
20						TITLUL II BUNURI SI SERVICII	18.584.960	18.584.960	10.885.960	10.885.960	10.885.960	9.911.931	7.855.969	2.055.962	8.423.949	
20	01					Bunuri si servicii	5.721.960	5.721.960	3.309.960	3.309.960	3.309.960	2.993.723	2.693.636	300.087	2.802.496	
20	01	01				Furnituri de birou	135.000	135.000	75.000	75.000	75.000	65.343	55.037	10.306	68.056	
20	01	02				Materiale pentru curatenie	190.000	190.000	110.000	110.000	110.000	91.122	68.333	22.789	85.249	
20	01	03				Incalzit, iluminat si forta motrica	2.420.000	2.420.000	1.440.000	1.440.000	1.440.000	1.370.962	1.352.006	18.956	1.269.312	
20	01	04				Apa, canal si salubritate	882.000	882.000	486.000	486.000	486.000	485.251	423.242	62.009	433.680	
20	01	05				Carburanti si lubrifianti	55.000	55.000	33.000	33.000	33.000	14.703	11.276	3.427	20.904	
20	01	06				Piese de schimb	155.000	155.000	115.000	115.000	115.000	34.826	26.270	8.556	35.275	
20	01	07				Transport	50.000	50.000	25.000	25.000	25.000	18.580	15.468	3.112	17.270	
20	01	08				Posta, telecomunicatii, radio, tv, internet	60.000	60.000	30.000	30.000	30.000	24.752	21.160	3.592	24.310	
20	01	09				Materiale si prestari de servicii cu caracter functional	635.960	635.960	408.960	408.960	408.960	327.394	252.840	74.554	313.288	
20	01	30				Alte bunuri si servicii pentru intretinere si functionare	1.139.000	1.139.000	587.000	587.000	587.000	560.790	468.004	92.786	535.152	
20	02					Reparatii curente	420.000	420.000	335.000	335.000	335.000	259.438	240.829	18.609	262.353	
20	03					Hrana	1.070.000	1.070.000	590.000	590.000	590.000	562.241	418.540	143.701	547.228	
20	03	01				Hrana pentru oameni	1.070.000	1.070.000	590.000	590.000	590.000	562.241	418.540	143.701	547.228	
20	04					Medicamente si materiale sanitare	10.066.500	10.066.500	5.857.000	5.857.000	5.857.000	5.497.947	3.994.315	1.503.632	4.350.715	
20	04	01				Medicamente	7.855.000	7.855.000	4.577.000	4.577.000	4.577.000	4.375.340	3.056.611	1.318.729	3.316.633	
20	04	02				Materiale sanitare	1.040.000	1.040.000	614.000	614.000	614.000	613.054	484.794	128.260	523.180	
20	04	03				Reactivi	970.500	970.500	545.500	545.500	545.500	421.708	391.713	29.995	420.709	
20	04	04				Dezinfectanti	201.000	201.000	120.500	120.500	120.500	87.845	61.197	26.648	90.193	
20	05					Bunuri de natura obiectelor de inventar	266.000	266.000	185.500	185.500	185.500	118.041	113.577	4.464		
20	05	01				Uniforme si echipament	30.000	30.000	20.000	20.000	20.000	6.944	6.944			
20	05	03				Lenjerie si accesorii de pat	110.000	110.000	90.000	90.000	90.000	47.743	47.743			
20	05	30				Alte obiecte de inventar	126.000	126.000	75.500	75.500	75.500	63.354	58.890	4.464		

Capi- tol	Sub- capi- tol	Pa- ra- graf	Titu- lu	Ar- ti- col	Al- te	Denumire indicator	Credite de angajament	Credite bugetare			Angajamente bugetare	Angajamente legale	Plati efectuate	Angajamente legale de plati	Cheltuieli efective
								anuale aprobrate la finele perioadei de raportare	trimestriale definitive						
A						B									
						1									
						2									
						3									
						4									
						5									
						6									
						7=5-6									
						8									
				20	06	Deplasari, detasari, transferari	7.000	7.000	7.000	7.000	7.000	3.304	3.304	3.304	3.304
				20	06	01	Deplasari interne, detasari, transferari	7.000	7.000	7.000	7.000	3.304	3.304	3.304	3.304
				20	09	Materiale de laborator	400.500	400.500	240.500	240.500	183.824	164.898	18.926	183.612	
				20	11	Carti, publicatii si materiale documentare	3.000	3.000	3.000	3.000	945	945	1.850	1.850	
				20	13	Pregatire profesionala	10.000	10.000	10.000	10.000	2.065	2.065	2.065	2.065	
				20	14	Protectia muncii	50.000	50.000	30.000	30.000	19.259	16.254	3.005	19.432	
				20	30	Alte cheltuieli	570.000	570.000	318.000	318.000	271.144	207.606	63.538	250.894	
				20	30	Prime de asigurare non-viata	10.000	10.000	8.000	8.000	43.113	43.113	2.199	32.872	
				20	30	04	Chirii	85.000	85.000	45.000	45.000	228.031	164.493	63.538	215.823
				20	30	30	Alte cheltuieli cu bunuri si servicii	475.000	475.000	265.000	265.000	39.521	39.521	39.521	39.521
				59	01	TITLUL X ALTE CHELTUIELI	105.000	105.000	53.000	53.000	39.521	39.521	39.521	39.521	
				59	01	Burse	105.000	105.000	53.000	53.000	39.521	39.521	39.521	39.521	
				70		CHELTUIELI DE CAPITAL	1.555.000	1.555.000	1.555.000	1.555.000	194.281	194.281	1.750.643	1.750.643	
				71		TITLUL X ACTIVE NEFINANCIARE	1.555.000	1.555.000	1.555.000	1.555.000	194.281	194.281	1.750.643	1.750.643	
				71	01	Active fixe	1.555.000	1.555.000	1.555.000	1.555.000	194.281	194.281	1.750.643	1.750.643	
				71	01	02	Masini, echipamente si mijloace de transport	1.470.000	1.470.000	1.470.000	1.470.000	153.771	153.771	1.552.883	1.552.883
				71	01	03	Mobilier, aparatura birou si alte active corporale	40.000	40.000	40.000	40.000			183.988	183.988
				71	01	30	Alte active fixe	45.000	45.000	45.000	45.000	40.510	40.510	13.772	13.772
				6810		(inclusiv reparatii capitale)	1.929.530	1.929.530	1.097.260	1.097.260	1.530.020	923.765	606.255	977.182	
				01		ASIGURARI SI ASISTENTA SOCIALA	1.929.530	1.929.530	1.097.260	1.097.260	1.530.020	923.765	606.255	977.182	
				10		CHELTUIELI CURENTE	1.929.530	1.929.530	1.097.260	1.097.260	1.530.020	923.765	606.255	977.182	
				10		TITLUL I CHELTUIELI DE PERSONAL	1.050.000	1.050.000	599.440	599.440	1.050.000	472.550	471.661	573.754	
				10	01	Chehluiei salariale in bani	801.650	801.650	472.550	472.550	801.650	458.770	342.880	448.197	
				10	01	01	Salarii de baza	621.400	621.400	382.300	382.300	621.400	250.300	359.688	359.688
				10	01	06	Alte sporuri	119.000	119.000	60.500	60.500	119.000	60.261	57.317	57.317

Capi- tol	Sub- capi- tol	Pa- ra- gra- f	Titu- lu	Ar- ti- col	Ali- ne- at	Denumire indicator	Credite de angajament	Credite bugetare			Angajamente bugetare	Angajamente legale	Plati efectuate	Angajamente legale de plati	Cheltuieli efective	
								1	2	3						4
A						B										
10	01	30				Alte drepturi salariale in bani	61.250	61.250	29.750	61.250	61.250	28.931	32.319	31.192		
10	03					Contributii	248.350	248.350	126.890	248.350	248.350	119.569	128.781	125.557		
10	03	01				Contributii de asigurari sociale de stat	184.000	184.000	93.000	184.000	184.000	92.816	91.184	95.861		
10	03	02				Contributii de asigurari de somaj	5.310	5.310	2.660	5.310	5.310	2.454	2.856	2.241		
10	03	03				Contributii de asigurari sociale de sanatate	49.400	49.400	26.200	49.400	49.400	25.508	23.892	23.315		
10	03	04				Contributii de asigurari pentru accidente de munca si boli profesionale	3.980	3.980	2.480	3.980	3.980	1.230	2.750	1.240		
10	03	06				Contributii pentru concedii si indemnizatii	5.660	5.660	2.550	5.660	5.660	-2.439	8.099	2.900		
20	01					TITLUL II BUNURI SI SERVICII	879.530	879.530	497.820	486.820	480.020	345.426	134.594	403.179		
20	01					Bunuri si servicii	355.440	355.440	212.410	212.410	211.410	164.000	47.410	164.749		
20	01	01				Furnituri de birou	7.800	7.800	4.300	4.300	4.300	2.187	2.113	3.090		
20	01	02				Materiale pentru curatenie	11.220	11.220	5.300	5.300	5.300	5.010	290	4.377		
20	01	03				Incalziri, iluminat si forta motrica	172.140	172.140	120.680	120.680	120.680	94.061	26.619	94.061		
20	01	04				Apa, canal si salubritate	53.100	53.100	28.810	28.810	28.810	24.208	4.602	24.208		
20	01	05				Carburanti si lubrifianti	1.000	1.000	1.000	1.000						
20	01	06				Piese de schimb	1.000	1.000	1.000	1.000						
20	01	08				Posta, telecomunicatii, radio, tv, internet	5.840	5.840	2.920	2.920	2.920	1.430	1.490	1.430		
20	01	09				Materiale si prestari de servicii cu caracter functional								129		
20	01	30				Alte bunuri si servicii pentru intretinere si functionare	103.340	103.340	49.400	49.400	49.400	37.104	12.296	37.454		
20	02					Reparatii curente	1.600	1.600	1.300	1.300	1.300					
20	03					Hrana	274.000	274.000	139.000	139.000	139.000	125.228	13.772	132.888		
20	03	01				Hrana pentru oameni	274.000	274.000	139.000	139.000	139.000	125.228	13.772	132.888		

Capi- tol	Sub- capi- tol	Pa- ra- graf	Titlu	Ar- ti- col	Ali- ne- at	Denumire indicator	Credite de angajament	Credite bugetare			Angajamente bugetare	Angajamente legale	Plati efectuate	Angajamente legale de platit	Cheltuieli efective
								anuale aprobat la finele perioadei de raportare	anuale aprobat la finele perioadei de raportare	trimestriale definitive					
A						B									
						1	2	3	4	5	6	7=5-6	8		
20	04					Medicamente si materiale sanitare	199.930	199.930	105.500	105.500	105.500	51.582	53.918	101.566	
20	04	01				Medicamente	112.920	112.920	55.590	55.590	55.590	33.699	21.891	48.926	
20	04	02				Materiale sanitare	66.010	66.010	38.910	38.910	38.910	12.867	26.043	44.826	
20	04	04				Dezinfectanti	21.000	21.000	11.000	11.000	11.000	5.016	5.984	7.814	
20	05					Bunuri de natura obiectelor de inventar	20.600	20.600	14.450	14.450	14.450	439	14.011		
20	05	30				Alte obiecte de inventar	20.600	20.600	14.450	14.450	14.450	439	14.011		
20	06					Deplasari, detasari, transferari	8.000	8.000	8.000	8.000	8.000				
20	06	01				Deplasari interne, detasari, transferari	8.000	8.000	8.000	8.000	8.000				
20	13					Pregatire profesionala	7.000	7.000	7.000	7.000	7.000	1.000	2.000	1.000	
20	14					Protectia muncii	4.000	4.000	3.000	3.000	3.000				
20	30					Alte cheltuieli	8.960	8.960	7.160	7.160	6.660	3.177	3.483	2.976	
20	30	01				Reclama si publicitate	1.000	1.000	500	500	500				
20	30	03				Prime de asigurare non-viata	600	600							
20	30	30				Alte cheltuieli cu bunuri si servicii	7.360	7.360	6.660	6.660	6.660	3.177	3.483	2.976	
70						CHELTUIELI DE CAPITAL									
71						TITLUL X ACTIVE NEFINANCIARE									
71	01					Active fixe									
71	01	03				Mobilier, aparatura birou si alte active corporale									
7010						LOCUINTE, SERVICII SI DEZVOLTARE PUBLICA	1.405.330	1.405.330	969.080	1.067.280	795.223	550.124	245.099	858.992	
01						CHELTUIELI CURENTE	1.290.330	1.290.330	884.080	982.280	775.097	529.998	245.099	856.881	
10						TITLUL I CHELTUIELI DE PERSONAL	340.000	340.000	171.250	338.850	337.600	161.048	176.552	157.669	
10	01					Cheltuieli salariale in bani	271.000	271.000	135.700	271.000	271.000	132.113	138.887	118.678	
10	01	01				Salarii de baza	246.500	246.500	123.200	246.500	246.500	122.478	124.022	118.678	
10	01	30				Alte drepturi salariale in bani	24.500	24.500	12.500	24.500	24.500	9.635	14.865		
10	03					Contributii	69.000	69.000	35.550	67.850	66.600	28.935	37.665	38.991	
10	03	01				Contributii de asigurari sociale de stat	49.000	49.000	25.000	49.000	49.000	20.550	28.450	29.884	

Capi- tol	Sub- capi- ra- tol	Pa- gra- fiu	Ar- ti- col	Al- ne- at	Denumire indicator	Credite de angajament	Credite bugetare			Angajamente bugetare	Angajamente legale	Plati efectuate	Angajamente legale de plati	Cheltuieli efective			
							anuale aprobat la finele perioadei de raportare	trimestriale definitive									
A					B												
					1												
					2												
					3												
					4												
					5												
					6												
					7=5-6												
					8												
10	03	02			Contributii de asigurari de somaj	1.500	1.500	750	1.500	1.500	1.500	607	893	594			
10	03	03			Contributii de asigurari sociale de sanatate	15.200	15.200	8.100	15.200	15.200	15.200	7.589	7.611	6.179			
10	03	04			Contributii de asigurari pentru accidente de munca si boli profesionale	900	900	450	900	900	900	189	711	217			
10	03	06			Contributii pentru concedii si indemnizatii	2.400	2.400	1.250	1.250	1.250	1.250	368.950	68.547	2.117			
20					TITLUL II BUNURI SI SERVICII	804.830	804.830	645.330	643.430	437.497	368.950	68.547	582.989				
20	01				Bunuri si servicii	796.430	796.430	639.630	639.630	436.497	368.826	67.671	582.865				
20	01	01			Furnituri de birou	3.500	3.500	2.000	2.000	1.946	363	1.583	7.345				
20	01	02			Materiale pentru curatenie	4.000	4.000	2.000	2.000	1.120	560	560	560				
20	01	03			Incalziri, iluminat si forta motrica	219.100	219.100	183.600	183.600	136.687	129.818	6.869	130.007				
20	01	04			Apa, canal si salubritate	390.000	390.000	325.000	325.000	175.345	144.225	31.120	361.975				
20	01	08			Posta, telecomunicatii, radio, tv, internet	5.000	5.000	1.700	1.700	835	835	835	835				
20	01	09			Materiale si prestari de servicii cu caracter functional	27.000	27.000	16.000	16.000	11.234	7.494	3.740	2.236				
20	01	30			Alte bunuri si servicii pentru intretinere si functionare	147.830	147.830	109.330	109.330	109.330	85.531	23.799	80.466				
20	02				Reparatii curente	2.000	2.000	1.000	1.000	1.000	124	876	124				
20	05				Bunuri de natura obiectelor de inventar	3.000	3.000	2.800	2.800	2.800							
20	05	30			Alte obiecte de inventar	3.000	3.000	2.800	2.800	2.800							
20	06				Deplasari, detasari, transferari	1.400	1.400	900									
20	06	01			Deplasari interne, detasari, transferari	1.400	1.400	900									
20	30				Alte cheltuieli	2.000	2.000	1.000									
20	30	30			Alte cheltuieli cu bunuri si servicii	2.000	2.000	1.000									
51					TITLUL VI TRANSFERURI INTRE UNITATI ALE ADMINISTRATIEI PUBLICE	145.500	145.500	67.500						116.223			

Capi- tol	Sub- capi- tol	Pa- ra- graf	Gru- pa / Titlu	Ar- ti- col	Alti- ne- at	Denumire indicator	Credite de angajament	Credite bugetare			Angajamente bugetare	Angajamente legale	Plati efectuate	Angajamente legale de platit	Cheltuieli efective							
								anuale aprobate la finele perioadei de raportare	trimestriale definitive													
A						B									1	2	3	4	5	6	7=5-6	8
						51 01	Transferuri curente	145.500	145.500	67.500									116.223			
						51 01 01	Transferuri catre institutii publice	145.500	145.500	67.500									116.223			
						70	CHELTUIELI DE CAPITAL	115.000	115.000	85.000	85.000	20.126	20.126	20.126	20.126				2.111			
						71	TITLUL X ACTIVE NEFINANCIARE	115.000	115.000	85.000	85.000	20.126	20.126	20.126	20.126				2.111			
						71 01	Active fixe	115.000	115.000	85.000	85.000	20.126	20.126	20.126	20.126				2.111			
						71 01 01	Construcii												338			
						71 01 02	Masini, echipamente si mijloace de transport												1.547			
						71 01 03	Mobilier, aparatura birou si alte active corporale												226			
						71 01 30	Alte active fixe															
						8310	(inclusiv reparatii capitale)	115.000	115.000	85.000	85.000	20.126	20.126	20.126	20.126							
							AGRICULTURA, SILVICULTURA, SI VANATOARE	260.810	260.810	260.810	260.810	164.920	164.920	164.920	164.920				2.291			
						70	CHELTUIELI DE CAPITAL	260.810	260.810	260.810	260.810	164.920	164.920	164.920	164.920				2.291			
						71	TITLUL X ACTIVE NEFINANCIARE	260.810	260.810	260.810	260.810	164.920	164.920	164.920	164.920				2.291			
						71 01	Active fixe	260.810	260.810	260.810	260.810	164.920	164.920	164.920	164.920				2.291			
						71 01 02	Masini, echipamente si mijloace de transport	260.810	260.810	260.810	260.810	164.920	164.920	164.920	164.920				2.291			

Conducatorul institutiei,

Conducatorul compartimentului
financiar-contabil

MUNICIPIUL HUNEDOARA
 DETALIEREA CHELTUIELILOR
 INSTITUTIIL PUBLICE FINANATATE DIN VENITURI PROPRII
 SI SUBVENTII DIN BUGETUL LOCAL
 SECTIUNEA DE FUNCTIONARE
 30.06.2014

Capi- tol	Sub- capi- tol	Pa- ra- graf	Cru- pa / Titlu	Ar- ti- col	Al- ne- at	Denumire indicator	Credite de angajament	Credite bugetare			Angajamente bugetare	Angajamente legale	Plati efectuate	Angajamente legale de plati	Cheltuieli efective
								1	2	3					
A															
TOTAL CHELTUIELI DIN VENITURI PROPRII							1	2	3	4	5	6	7=5-6	8	
5010						SI SUBVENTII	49.746.190	49.746.190	28.337.540	40.643.630	39.264.705	24.211.574	15.053.131	25.227.401	
	01					CHELTUIELI CURENTE	49.746.190	49.746.190	28.337.540	40.643.630	39.264.705	24.211.574	15.053.131	25.227.401	
	10					TITLUL I CHELTUIELI DE PERSONAL	27.672.000	27.672.000	15.284.360	27.670.850	27.669.100	14.891.178	12.777.922	14.928.755	
	10	01				Cheleiului salariale in bani	20.429.200	20.429.200	11.271.220	20.429.200	20.428.700	10.982.186	9.446.514	10.991.884	
	10	01	01			Salarii de baza	14.550.310	14.550.310	8.033.370	14.550.310	14.550.310	7.903.678	6.646.632	7.899.682	
	10	01	05			Sporuri pentru conditii de munca	2.590.000	2.590.000	1.449.000	2.590.000	2.590.000	1.418.553	1.171.447	1.444.393	
	10	01	06			Alte sporuri	1.356.000	1.356.000	736.500	1.356.000	1.356.000	698.073	657.927	693.112	
	10	01	10			Fond pentru posturi ocupate prin cumuli	27.790	27.790	17.600	27.790	27.790	13.922	13.868	12.614	
	10	01	11			Fond aferent plati cu ora	1.654.350	1.654.350	903.500	1.654.350	1.654.350	848.506	805.844	853.487	
	10	01	13			Indemnizatii de delegare	500	500	500	500	500	99.454	150.796	88.596	
	10	01	30			Alte drepturi salariale in bani	250.250	250.250	130.750	250.250	250.250	99.454	150.796	88.596	
	10	02				Cheleiului salariale in natura	1.415.000	1.415.000	811.000	1.415.000	1.415.000	802.800	612.200	804.334	
	10	02	01			Tichete de masa	1.415.000	1.415.000	811.000	1.415.000	1.415.000	802.800	612.200	804.334	
	10	03				Contributii	5.827.800	5.827.800	3.202.140	5.826.650	5.825.400	3.106.192	2.719.208	3.132.537	
	10	03	01			Contributii de asigurari sociale de stat	4.418.860	4.418.860	2.422.040	4.418.860	4.418.860	2.371.565	2.047.295	2.390.813	
	10	03	02			Contributii de asigurari de somaj	102.180	102.180	57.060	102.180	102.180	45.816	56.364	46.539	
	10	03	03			Contributii de asigurari sociale de sanatate	1.065.490	1.065.490	589.400	1.065.490	1.065.490	572.617	492.873	571.204	
	10	03	04			Contributii de asigurari pentru accidente de munca si boli profesionale	64.340	64.340	36.040	64.340	64.340	30.630	33.710	30.922	
	10	03	06			Contributii pentru concedii si indemnizatii	176.930	176.930	97.600	175.780	174.530	85.564	88.966	93.059	
	20					TITLUL II BUNURI SI SERVICII	21.823.690	21.823.690	12.932.680	12.919.780	11.556.084	9.280.875	2.275.209	10.142.902	
	20	01				Bunuri si servicii	7.377.740	7.377.740	4.428.570	4.428.570	3.841.434	3.426.260	415.174	3.771.284	
	20	01	01			Furnituri de birou	170.980	170.980	90.380	90.380	75.375	61.373	14.002	82.277	
	20	01	02			Materiale pentru curatenie	220.900	220.900	123.510	123.510	101.917	78.278	23.639	91.964	

Capi- tol	Sub- capi- tol	Pa- ra- graf	Tytu- lul	Ar- ti- col	Ali- ne- at	Denumire indicator	Credite de angajament	Credite bugetare			Angajamente bugetare	Angajamente legale	Plati efectuate	Angajamente legale de plati	Cheltuieli efective
								1	2	3					
A						B									
10	03	06				accidente de munca si boli profesionale	1.960	1.960	1.610	1.960	1.960	1.960	378	1.582	517
						Contributii pentru concedii si indemnizatii	2.870	2.870	1.800	2.870	2.870	2.870	830	2.040	543
20						TITLUL II BUNURI SI SERVICII	1.554.370	1.554.370	903.570	903.570	726.636	710.530	16.106	732.785	
20	01					Bunuri si servicii	503.910	503.910	266.570	266.570	199.804	199.798	6	221.174	
20	01	01				Furnituri de birou	24.680	24.680	9.080	9.080	3.786	3.786		3.786	
20	01	02				Materiale pentru curatenie	15.680	15.680	6.210	6.210	4.375	4.375		2.338	
20	01	03				Incalzit, iluminat si forta motrica	117.190	117.190	53.620	53.620	44.512	44.512		45.902	
20	01	04				Apa, canal si salubritate	15.330	15.330	7.800	7.800	4.717	4.717		4.713	
20	01	05				Carburanti si lubrifianti	12.510	12.510	7.510	7.510	7.504	7.504		6.954	
20	01	06				Piese de schimb	10.000	10.000	6.000	6.000	3.080	3.080		3.130	
20	01	07				Transport	13.370	13.370	8.280	8.280	6.872	6.872		6.872	
20	01	08				Posta, telecomunicatii, radio, tv, internet	59.990	59.990	33.290	33.290	30.312	30.311	1	31.101	
20	01	09				Materiale si prestari de servicii cu caracter functional	20.000	20.000	8.500	8.500	8.500	8.500		10.038	
20	01	30				Alte bunuri si servicii pentru intretinere si functionare	215.160	215.160	126.280	126.280	86.146	86.141	5	106.340	
20	02					Reparatii curente	50.500	50.500	22.500	22.500	14.821	14.821		14.821	
20	03					Hrana	831.260	831.260	512.830	512.830	464.474	448.374	16.100	460.196	
20	03	01				Hrana pentru oameni	831.260	831.260	512.830	512.830	464.474	448.374	16.100	460.196	
20	04					Medicamente si materiale sanitare	5.000	5.000	2.000	2.000					
20	04	02				Materiale sanitare	5.000	5.000	2.000	2.000					
20	05					Bunuri de natura obiectelor de inventar	59.770	59.770	31.770	31.770	15.433	15.433			
20	05	30				Alte obiecte de inventar	59.770	59.770	31.770	31.770	15.433	15.433			
20	06					Deplasari, detasari, transferari	29.240	29.240	20.650	20.650	15.826	15.826		16.432	
20	06	01				Deplasari interne, detasari, transferari	26.240	26.240	18.650	18.650	15.826	15.826			
20	06	02				Deplasari in strainatate	3.000	3.000	2.000	2.000	15.826	15.826		16.432	

Capi- tol	Sub- capi- tol	Pa- ra- graf	Cru- pa / Titlu	Ar- ti- col	Al- ne- at	Denumire indicator	Credite de angajament	Credite bugetare			Angajamente legale	Plati efectuate	Angajamente legale de plati	Cheltuieli efective	
								anuale aprobrate la finele perioadei de raportare	anuale aprobrate la finele perioadei de raportare	trimestriale definitive					
A						B									
						20 11	Carti, publicatii si materiale documentare	1	2	3	4	5	6	7=5-6	8
						20 13	Pregatire profesionala	8.270	8.270	6.150	6.150	2.827	2.827		
						20 14	Protectia muncii	9.220	9.220	4.900	4.900	1.500	1.500		1.500
						20 30	Alte cheltuieli	6.000	6.000	5.000	5.000				
						20 30 30	Alte cheltuieli cu bunuri si servicii	51.200	51.200	31.200	31.200	11.951	11.951		18.662
							SANATATE	51.200	51.200	31.200	31.200	11.951	11.951		18.662
						01	CHELTUIELI CURENTE	44.626.960	44.626.960	25.266.960	36.875.960	35.887.952	21.894.811	13.993.141	22.503.747
						10	TITLUL I CHELTUIELI DE PERSONAL	44.626.960	44.626.960	25.266.960	36.875.960	35.887.952	21.894.811	13.993.141	22.503.747
						10 01	Cheltuieli salariale in bani	25.937.000	25.937.000	14.328.000	25.937.000	25.936.500	13.999.321	11.937.179	14.040.277
						10 01 01	Salarii de baza	19.090.000	19.090.000	10.520.000	19.090.000	19.089.500	10.271.660	8.817.840	10.301.607
						10 01 01 01	Salarii de baza	13.593.000	13.593.000	7.476.000	13.593.000	13.593.000	7.361.813	6.231.187	7.366.823
						10 01 05	Sporuri pentru conditii de munca	2.590.000	2.590.000	1.449.000	2.590.000	2.590.000	1.418.553	1.171.447	1.444.393
						10 01 06	Alte sporuri	1.237.000	1.237.000	676.000	1.237.000	1.237.000	639.334	597.666	635.795
						10 01 11	Fond aferent platii cu ora	1.505.000	1.505.000	830.000	1.505.000	1.505.000	791.072	713.928	797.192
						10 01 13	Indemnizatii de delegare	500	500	500	500				
						10 01 30	Alte drepturi salariale in bani	164.500	164.500	88.500	164.500	164.500	60.888	103.612	57.404
						10 02	Cheltuieli salariale in natura	1.415.000	1.415.000	811.000	1.415.000	1.415.000	802.800	612.200	804.334
						10 02 01	Tichete de masa	1.415.000	1.415.000	811.000	1.415.000	1.415.000	802.800	612.200	804.334
						10 03	Contributii	5.432.000	5.432.000	2.997.000	5.432.000	5.432.000	2.924.861	2.507.139	2.934.336
						10 03 01	Contributii de asigurari sociale de stat	4.129.000	4.129.000	2.274.000	4.129.000	4.129.000	2.233.312	1.895.688	2.239.399
						10 03 02	Contributii de asigurari de somaj	93.500	93.500	52.500	93.500	93.500	42.244	51.256	43.196
						10 03 03	Contributii de asigurari sociale de sanatate	986.000	986.000	547.000	986.000	986.000	533.299	452.701	535.294
						10 03 04	Contributii de asigurari pentru accidente de munca si boli profesionale	57.500	57.500	31.500	57.500	57.500	28.833	28.667	28.948
						10 03 06	Contributii pentru concedii si indemnizatii	166.000	166.000	92.000	166.000	166.000	87.173	78.827	87.499

Capi- tol	Sub- capi- tol	Pa- ra- graf	Gru- pa / Titlu col	Ar- ti- col	Ali- ne- at	Denumire indicator	Credite de angajament	Credite bugetare			Angajamente bugetare	Angajamente legale	Plati efectuate	Angajamente legale de plati	Cheltuieli efective
								anuale aprobrate la finele perioadei de raportare	trimestriale definitive						
A						B									
							1	2	3	4	5	6	7=5-6	8	
20						TITLUL II BUNURI SI SERVICII	18.584.960	18.584.960	10.885.960	10.885.960	9.911.931	7.855.969	2.055.962	8.423.949	
20	01					Bunuri si servicii	5.721.960	5.721.960	3.309.960	3.309.960	2.993.723	2.693.636	300.087	2.802.496	
20	01	01				Furnituri de birou	135.000	135.000	75.000	75.000	65.343	55.037	10.306	68.056	
20	01	02				Materiale pentru curatenie	190.000	190.000	110.000	110.000	91.122	68.333	22.789	85.249	
20	01	03				Incalziti, iluminati si forta motrica	2.420.000	2.420.000	1.440.000	1.440.000	1.370.962	1.352.006	18.956	1.269.312	
20	01	04				Apa, canal si salubritate	882.000	882.000	486.000	486.000	485.251	423.242	62.009	433.680	
20	01	05				Carburanti si lubrifianti	55.000	55.000	33.000	33.000	14.703	11.276	3.427	20.904	
20	01	06				Piese de schimb	155.000	155.000	115.000	115.000	34.826	26.270	8.556	35.275	
20	01	07				Transport	50.000	50.000	25.000	25.000	18.580	15.468	3.112	17.270	
20	01	08				Posta, telecomunicatii, radio, tv, internet	60.000	60.000	30.000	30.000	24.752	21.160	3.592	24.310	
20	01	09				Materiale si prestari de servicii cu caracter functional	635.960	635.960	408.960	408.960	327.394	252.840	74.554	313.288	
20	01	30				Alte bunuri si servicii pentru intretinere si functionare	1.139.000	1.139.000	587.000	587.000	560.790	468.004	92.786	535.152	
20	02					Reparatii curente	420.000	420.000	335.000	335.000	259.438	240.829	18.609	262.353	
20	03					Hrana	1.070.000	1.070.000	590.000	590.000	562.241	418.540	143.701	547.228	
20	03	01				Hrana pentru oamneni	1.070.000	1.070.000	590.000	590.000	562.241	418.540	143.701	547.228	
20	04	01				Medicamente si materiale sanitare	10.066.500	10.066.500	5.857.000	5.857.000	5.497.947	3.994.315	1.503.632	4.350.715	
20	04	02				Medicamente	7.855.000	7.855.000	4.577.000	4.577.000	4.375.340	3.056.611	1.318.729	3.316.633	
20	04	03				Materiale sanitare	1.040.000	1.040.000	614.000	614.000	613.054	484.794	128.260	523.180	
20	04	04				Reactivi	970.500	970.500	545.500	545.500	421.708	391.713	29.995	420.709	
20	04	04				Dezinfectanti	201.000	201.000	120.500	120.500	87.845	61.197	26.648	90.193	
20	05					Bunuri de natura obiectelor de inventar	266.000	266.000	185.500	185.500	118.041	113.577	4.464		
20	05	01				Uniforme si echipament	30.000	30.000	20.000	20.000	6.944	6.944			
20	05	03				Lenjerie si accesorii de pat	110.000	110.000	90.000	90.000	47.743	47.743			
20	05	30				Alte obiecte de inventar	126.000	126.000	75.500	75.500	63.354	58.890	4.464		
20	06					Deplasari, detasari, transferari	7.000	7.000	7.000	7.000	3.304	3.304		3.304	

Capi- tol	Sub- capi- tol	Pa- ra- graf	Gru- pa / Titlu	Ar- ti- col	Alh- ne- at	Denumire indicator	Credite de angajament	Credite bugetare			Angajamente bugetare	Angajamente legale	Plati efectuate	Angajamente legale de plati	Cheltuieli efective	
								1	2	3						4
A						B										
						indemnizatii	5.660	5.660	2.550	5.660	5.660	-2.439	8.099	2.900		
						TITLUL II BUNURI SI SERVICII	879.530	879.530	497.820	486.820	480.020	345.426	134.594	403.179		
						Bunuri si servicii	355.440	355.440	212.410	212.410	211.410	164.000	47.410	164.749		
						Furnituri de birou	7.800	7.800	4.300	4.300	4.300	2.187	2.113	3.090		
						Materiale pentru curatenie	11.220	11.220	5.300	5.300	5.300	5.010	290	4.377		
						Incalziti, iluminati si forta motrica	172.140	172.140	120.680	120.680	120.680	94.061	26.619	94.061		
						Apa, canal si salubritate	53.100	53.100	28.810	28.810	28.810	24.208	4.602	24.208		
						Carburanti si lubrifianti	1.000	1.000	1.000	1.000						
						Piese de schimb	1.000	1.000								
						Posta, telecomunicatii, radio, tv, internet	5.840	5.840	2.920	2.920	2.920	1.430	1.490	1.430		
						Materiale si prestari de servicii cu caracter functional										
						Alte bunuri si servicii pentru intretinere si functionare	103.340	103.340	49.400	49.400	49.400	37.104	12.296	37.454		
						Reparatii curente	1.600	1.600	1.300	1.300						
						Hrana	274.000	274.000	139.000	139.000	139.000	125.228	13.772	132.888		
						Hrana pentru oameni	274.000	274.000	139.000	139.000	139.000	125.228	13.772	132.888		
						Medicamente si materiale sanitare	199.930	199.930	105.500	105.500	105.500	51.582	53.918	101.566		
						Medicamente	112.920	112.920	55.590	55.590	55.590	33.699	21.891	48.926		
						Materiale sanitare	66.010	66.010	38.910	38.910	38.910	12.867	26.043	44.826		
						Dezinfectanti	21.000	21.000	11.000	11.000	11.000	5.016	5.984	7.814		
						Bunuri de natura obiectelor de inventar	20.600	20.600	14.450	14.450	14.450	439	14.011			
						Alte obiecte de inventar	20.600	20.600	14.450	14.450	14.450	439	14.011			
						Deplasari, detasari, transferari	8.000	8.000	8.000	8.000						
						Deplasari interne, detasari, transferari	8.000	8.000	8.000	8.000						
						Pregatire profesionala	7.000	7.000	7.000	7.000		1.000	2.000	1.000		
						Protectia muncii	4.000	4.000	3.000	7.000	3.000					

Capi- tol	Sub- capi- tol	Pa- ra- graf	Cru- pa / Titlu	Ar- ti- col	Ali- ne- at	Denumire indicator	Credite de angajament	Credite bugetare			Angajamente bugetare	Angajamente legale	Plati efectuate	Angajamente legale de plati	Cheltuieli efective						
								anuale aprobrate la finele perioadei de raportare	trimestriale definitive												
A						B								1	2	3	4	5	6	7=5-6	8
				20	30	Alte cheltuieli	8.960	8.960	7.160	7.160	6.660	3.177	3.483	2.976							
				20	30 01	Reclama si publicitate	1.000	1.000	500	500											
				20	30 03	Prime de asigurare non-viata	600	600													
				20	30 30	Alte cheltuieli cu bunuri si servicii	7.360	7.360	6.660	6.660	6.660	3.177	3.483	2.976							
7010						LOCUINTE, SERVICII SI DEZVOLTARE PUBLICA	1.290.330	1.290.330	884.080	982.280	775.097	529.998	245.099	856.881							
	01					CHELTUIELI CURENTE	1.290.330	1.290.330	884.080	982.280	775.097	529.998	245.099	856.881							
	10	01				TITLUL I CHELTUIELI DE PERSONAL	340.000	340.000	171.250	338.850	337.600	161.048	176.552	157.669							
	10	01 01				Cheltuieli salariale in bani	271.000	271.000	135.700	271.000	271.000	132.113	138.887	118.678							
	10	01 01				Salarii de baza	246.500	246.500	123.200	246.500	246.500	122.478	124.022	118.678							
	10	01 30				Alte drepturi salariale in bani	24.500	24.500	12.500	24.500	24.500	9.635	14.865								
	10	03				Contributii	69.000	69.000	35.550	67.850	66.600	28.935	37.665	38.991							
	10	03 01				Contributii de asigurari sociale de stat	49.000	49.000	25.000	49.000	49.000	20.550	28.450	29.884							
	10	03 02				Contributii de asigurari de somaj	1.500	1.500	750	1.500	1.500	607	893	594							
	10	03 03				Contributii de asigurari sociale de sanatate	15.200	15.200	8.100	15.200	15.200	7.589	7.611	6.179							
	10	03 04				Contributii de asigurari pentru accidente de munca si boli profesionale	900	900	450	900	900	189	711	217							
	10	03 06				Contributii pentru concedii si indemnizatii	2.400	2.400	1.250	1.250											
	20					TITLUL II BUNURI SI SERVICII	804.830	804.830	643.330	643.430	437.497	368.950	68.547	2.117							
	20	01				Bunuri si servicii	796.430	796.430	639.630	639.630	436.497	368.826	67.671	582.989							
	20	01 01				Furnituri de birou	3.500	3.500	2.000	2.000	1.946	363	1.583	582.865							
	20	01 02				Materiale pentru curatenie	4.000	4.000	2.000	2.000	1.120	560	560	7.345							
	20	01 03				Incalziri, iluminat si forta motrica	219.100	219.100	183.600	183.600	136.687	129.818	6.869	130.007							
	20	01 04				Apa, canal si salubritate	390.000	390.000	325.000	325.000	175.345	144.225	31.120	361.975							
	20	01 08				Posta, telecomunicatii, radio, tv, internet	5.000	5.000	1.700	1.700	835	835		836							

Capi- tol	Sub- capi- tol	Pa- ra- graf Titlu	Gru- pa / ti- col	Ar- ti- col ne- at	Denumire indicator	Credite de angajament	Credite bugetare			Angajamente bugetare	Angajamente legale	Plati efectuate	Angajamente legale de platit	Cheltuii efective	
							anuale aprobrate la finele perioadei de raportare	trimestriale definitive							
A					B										
	20	01	09		Materiale si prestari de servicii cu caracter functional	27.000	27.000		16.000	16.000	11.234		7.494	3.740	2.236
	20	01	30		Alte bunuri si servicii pentru intretinere si functionare	147.830	147.830		109.330	109.330	109.330		85.531	23.799	80.466
	20	02			Reparatii curente	2.000	2.000		1.000	1.000	1.000		124	876	124
	20	05			Bunuri de natura obiectelor de inventar	3.000	3.000		2.800	2.800	2.800				
	20	05	30		Alte obiecte de inventar	3.000	3.000		2.800	2.800	2.800				
	20	06			Deplasari, detasari, transferari	1.400	1.400		900	900					
	20	06	01		Deplasari interne, detasari, transferari	1.400	1.400		900	900					
	20	30			Alte cheltuii	2.000	2.000		1.000	1.000					
	20	30	30		Alte cheltuii cu bunuri si servicii	2.000	2.000		1.000	1.000					
	51				TITLUL VI TRANSFERURI INTRE UNITATI ALE ADMINISTRATIEI PUBLICE	145.500	145.500		67.500	67.500					116.223
	51	01			Transferuri curente	145.500	145.500		67.500	67.500					116.223
	51	01	01		Transferuri catre institutii publice	145.500	145.500		67.500	67.500					116.223
9910	96				excedent/deficit sect funct		-2.578.420		-2.572.530				-577.476		

Conducatorul institutiei,

Conducatorul compartimentului
financiar-contabil

**DETALIEREA CHELTUIELIILOR
INSTITUTIIL PUBLICE FINANTATE DIN VENITURI PROPRII
SI SUBVENII DIN BUGETUL LOCAL
SECTIUNEA DE DEZVOLTARE
30.06.2014**

Pag. 1 - lei-

Capit- ol	Sub- capit- ol	Pa- ra- graf	Cru- pa / Titlu	Ar- ti- col	Alti- ne- at	Denumire indicator	Credite de angajament	Credite bugetare			Angajamente bugetare	Angajamente legale	Plati efectuate	Angajamente legale de plati	Cheltuii efective
								anuale aprobrate la finele perioadei de raportare	trimestriale definitive						
A							1	2	3	4	5	6	7=5-6	8	
5010 TOTAL CHELTUIELI DIN VENITURI PROPRII															
SI SUBVENII							1.973.810	1.973.810	1.943.810	1.943.810	394.381	394.381			1.767.101
01 CHELTUIELI CURENTE							13.000	13.000	13.000	13.000	10.654	10.654			10.654
56 TITLUL VIII PROIECTE CU FINANTARE DIN FONDURI EXTERNE NERAMBURSABILE (FEN)															
POSTADERARE							13.000	13.000	13.000	13.000	10.654	10.654			10.654
56 02 Programe din Fondul Social European (FSE)							13.000	13.000	13.000	13.000	10.654	10.654			10.654
56 02 01 Finantarea nationala							1.580	1.580	1.580	1.580	1.498	1.498			1.498
70 02 Finantarea externa nerambursabila							11.420	11.420	11.420	11.420	9.156	9.156			9.156
CHELTUIELI DE CAPITAL							1.960.810	1.960.810	1.930.810	1.930.810	383.727	383.727			1.756.447
71 TITLUL X ACTIVE NEFINANCIARE							1.960.810	1.960.810	1.930.810	1.930.810	383.727	383.727			1.756.447
71 01 Active fixe							1.960.810	1.960.810	1.930.810	1.930.810	383.727	383.727			1.756.447
71 01 01 Constructii															338
71 01 02 Masini, echipamente si mijloace de transport							1.730.810	1.730.810	1.730.810	1.730.810	318.691	318.691			1.556.908
71 01 03 Mobilier, aparatura birouca si alte active corporale							40.000	40.000	40.000	40.000					184.463
71 01 30 Alte active fixe (inclusiv reparatii capitale)							190.000	190.000	160.000	160.000	65.036	65.036			14.738
6510 INVATAMANT							43.000	43.000	43.000	43.000	15.054	15.054			11.807
01 CHELTUIELI CURENTE							13.000	13.000	13.000	13.000	10.654	10.654			10.654
56 TITLUL VIII PROIECTE CU FINANTARE DIN FONDURI EXTERNE NERAMBURSABILE (FEN)															
POSTADERARE							13.000	13.000	13.000	13.000	10.654	10.654			10.654
56 02 Programe din Fondul Social European (FSE)							13.000	13.000	13.000	13.000	10.654	10.654			10.654
56 02 01 Finantarea nationala							1.580	1.580	1.580	1.580	1.498	1.498			1.498
56 02 02 Finantarea externa nerambursabila							11.420	11.420	11.420	11.420	9.156	9.156			9.156
70 CHELTUIELI DE CAPITAL							30.000	30.000	30.000	30.000	4.400	4.400			1.153

Capi- tol	Sub- capi- tol	Pa- ra- graf	Gru- pa / Titlu	Ar- ti- col	Al- ne- al	Denumire indicator	Credite de angajament	Credite bugetare			Angajamente bugetare	Angajamente legale	Plati efectuate	Angajamente legale de Plati	Cheltuieli efective
								anuale aprobate la finele perioadei de raportare	trimestrale definitive						
A						B	1	2	3	4	5	6	7-5-6	8	
						transport									
			71	01	03	Mobilier, aparatura birouca si alte active corporale									1.547
			71	01	30	Alte active fixe (inclusiv reparatii capitale)	115.000	115.000	85.000	85.000	20.126	20.126			226
8310						AGRICULTURA, SILVICULTURA, SI VANATOARE	260.810	260.810	260.810	260.810	164.920	164.920			2.291
			70			CHELTUIELI DE CAPITAL	260.810	260.810	260.810	260.810	164.920	164.920			2.291
			71			TITLUL X ACTIVE NEFINANCIARE	260.810	260.810	260.810	260.810	164.920	164.920			2.291
			71	01		Active fixe	260.810	260.810	260.810	260.810	164.920	164.920			2.291
			71	01	02	Masini, echipamente si mijloace de transport	260.810	260.810	260.810	260.810	164.920	164.920			2.291
9910	97					excedent/deficit sect dezv	260.810	-273.810	-273.810	260.810	164.920	-200.100			2.291

Conducatorul institutiei,

Conducatorul compartimentului
financiar-contabil